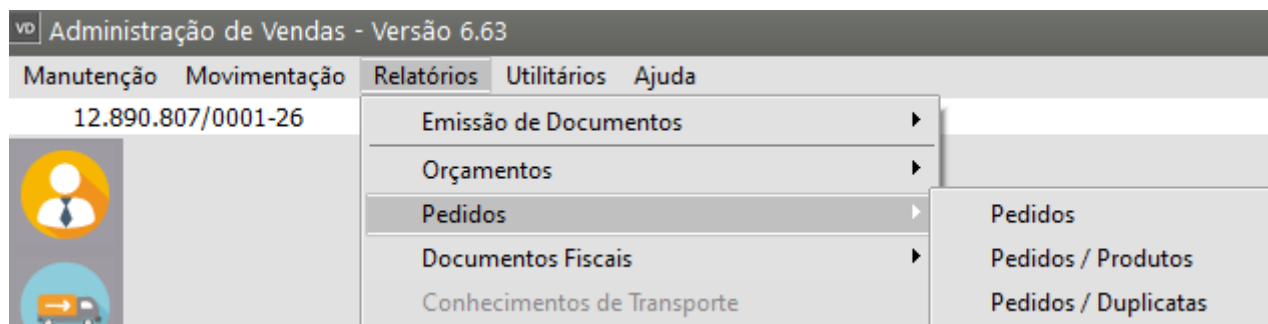


# Emitindo Relatórios de Pedidos

## Veja também os Itens:

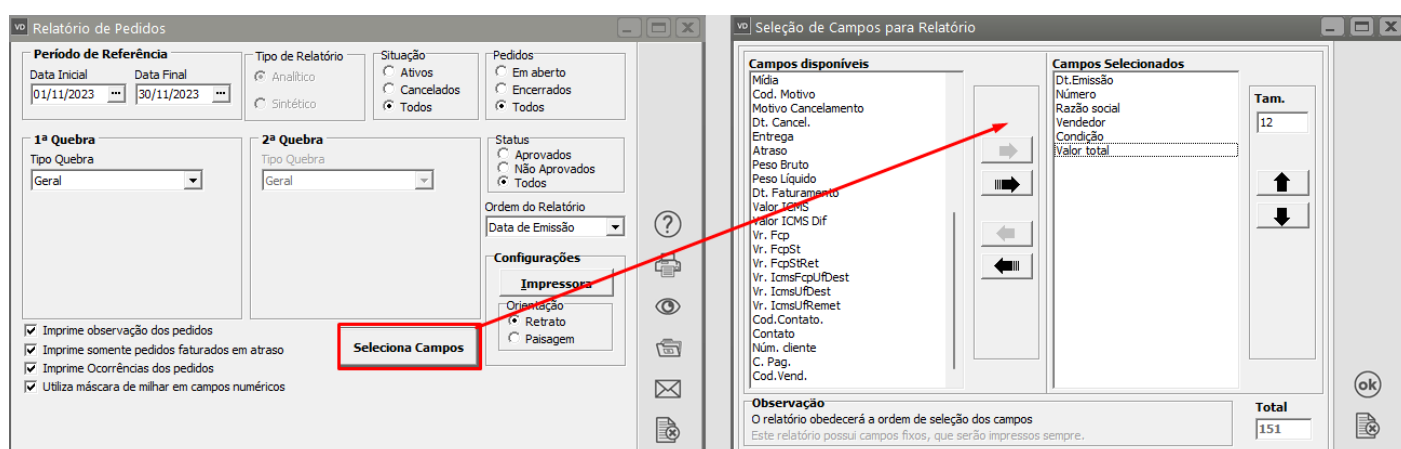
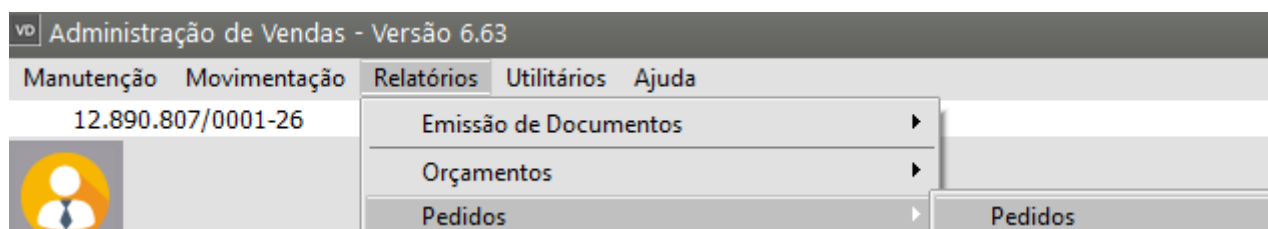
- [Aprovando Pedido](#)
- [Cadastrando Lista de Embarque para Pedido \(Reserva do Produto no Pedido\)](#)
- [Cancelando Orçamento, Pedido e Documentos Fiscais](#)
- [Emitindo Pedidos](#)
- [Emitindo Relatório de Pedidos](#)
- [Layout para Importação de Pedidos](#)
- [Layout para Importação dos Itens dos Pedidos](#)
- [Cadastro de Modos de Acesso para Orçamentos e Pedidos](#)
- [Cadastro de Situações para Orçamentos e Pedidos](#)
- [Geração da Duplicata a Receber no cadastro do Pedido](#)
- [Acompanhamento de Pedidos](#)
- [Realizando a Aprovação de Pedido](#)
- [Relatório de Pedidos Cadastrados](#)
- [Relatório de Pedidos por Duplicata](#)
- [Relatório de Pedido por Produto](#)
- [Consulta de Arquivo Morto - Pedidos](#)
- [Alterando a Data de Entrega dos Pedidos](#)
- [Parametrizando a Empresa para Cadastro de Pedidos](#)
- [Retorno para Clientes sobre Situação de Orçamento e Pedido](#)
- [Geração da Duplicata Provisionada pelo Pedido](#)
- [Reserva de Produtos no Estoque pelo Pedido](#)
- [Geração da Duplicata no Cadastro do Pedido de Venda \(Provisionada e Definitiva\)](#)
- [Conferência Física do Produto no Cadastro do Pedido](#)
- [Retirar Zeros a esquerda do número do Item do Pedido do Cliente \(ao gerar XML\) na emissão da NFe](#)

Podem ser impressos relatórios de pedidos através do menu **Relatórios/Pedidos**. Existem três relatórios diferentes:



### Relatório de Pedidos:

Não há detalhamento dos itens dos Pedidos. Mostra uma visão geral dos pedidos de um período e você poderá assinalar se imprime os pedidos em aberto, encerrados ou todos, bem como restringir a impressão aos pedidos ativos ou cancelados.

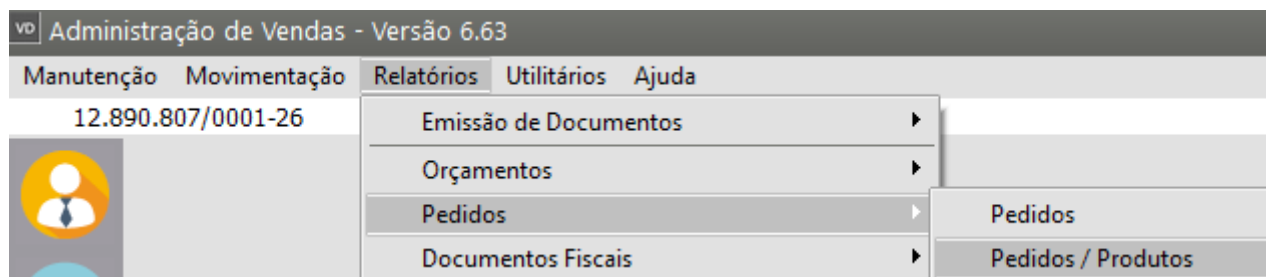


Analitico - Geral - Ordem : Data de Emissao - Todos os Pedidos

Periodo: 01/11/2023 ate 30/11/2023

Numero	Num. cliente	Condicao	Vendedor	Dt.Emissao	Valor total
Ocorrencias:	Data	Sit. Dt.Retorno	Descricao das Ocorrencias		
7	11.111.111/1111-11	30 DIAS DD	Joao Pedro	22/11/2023	40,49
	22/11/2023	1	25/11/2023	Entrar em contato com a Cliente para verificar o melhor horario para entrega da mercadoria	
	22/11/2023	3	Combinar a data de entrega do Pedido		
Observacoes: Observacoes a serem impressas no Pedido					
					40,49

## Relatório de Pedidos/Produtos: São detalhados os itens dos Pedidos.



vd Pedidos/Produtos

**Período de Referência**

Seleção: ☒ Data de Emissão ☐ Data de Entrega

Data Inicial: 01/11/2023 Data Final: 30/11/2023

**Tipo de Relatório**

☒ Analítico ☐ Sintético

**Pedidos**

☐ Em aberto ☐ Encerrados ☒ Todos

**Sintetizar por**

☒ Produto ☐ Quebra

**Primeira Quebra**

Geral

**Segunda Quebra**

**Terceira Quebra**

**Situação**

☐ Ativos ☐ Cancelados ☒ Todos

**Configurações**

**Impressora**

Orientação: ☒ Retrato ☐ Paisagem

**Status**

☐ Aprovados ☐ Não Aprovados ☒ Todos

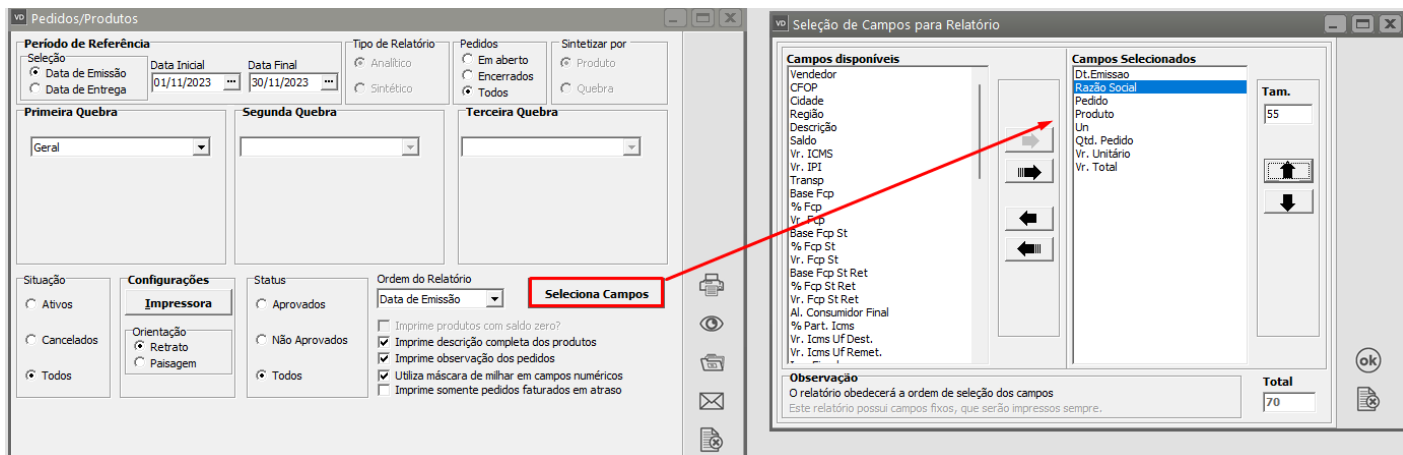
**Ordem do Relatório**

Data de Emissão

**Seleciona Campos**

☐ Imprime produtos com saldo zero?  
☒ Imprime descrição completa dos produtos  
☒ Imprime observação dos pedidos  
☒ Utiliza máscara de milhar em campos numéricos  
☐ Imprime somente pedidos faturados em atraso

Ícones de utilidade: Impressão, Visualização, Pasta, E-mail, Anexar.



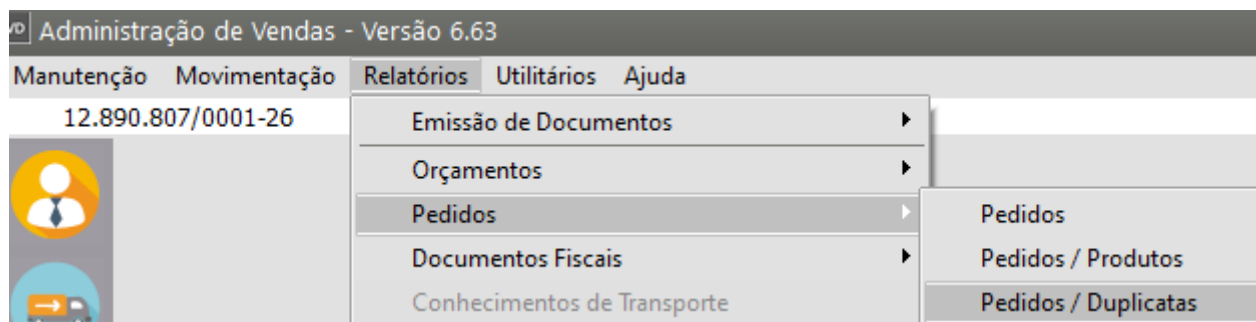
11:38:51 MODELO SIMPLES NACIONAL Data: 22/11/2023  
 Relat011 Relatorio de Pedidos / Produtos Pag : 1

Analitico - Geral - Ordem : Data de Emissao - Todos os Pedidos  
 Período: 01/11/2023 ate 30/11/2023 - Por Data de Emissao

Dt.Emissao	Razao Social	Pedido	Produto	Un	Qtd. Pedido	Vr. Unitario	Vr. Total
22/11/2023	EMPRESA MODEL 2 - INDUSTRIA	7	UN		10,000		40,490
Observacoes: Observacoes a serem impressas no Pedido							
					10,000		40,49

## Relatório de Pedidos/Duplicatas:

São detalhados os desdobramentos dos pedidos. Só estará disponível caso nos parâmetros da empresa tenha sido definido que "Gera desdobramentos para pedidos".



Os relatórios de Pedidos e Pedidos/Produtos permitem o agrupamento em uma ou duas quebras. Para entender como funcionam as quebras veja o item Funcionamento das Quebras dos Relatórios.

vd Pedidos/Duplicatas

**Período de Referência**  
 Data Inicial: 01/11/2023 ... Data Final: 30/11/2023 ...

**Configurações**  
**Impressora**  
 Orientação:  
☒ Retrato  
☐ Paisagem

**Pedidos**  
☐ Em aberto ☐ Encerrados ☒ Todos

**Situação**  
☐ Ativos ☐ Cancelados ☒ Todos

**Quebra**  
 Geral  
☐ Geral  
☐ Destinatário  
☐ Vendedor  
☐ Cidade  
☐ Região  
☐ Banco  
☐ Data Vencimento  
☐ Diária

**Seleciona Campos**

vd Pedidos/Duplicatas

**Período de Referência**  
 Data Inicial: 01/11/2023 ... Data Final: 30/11/2023 ...

**Configurações**  
**Impressora**  
 Orientação:  
☒ Retrato  
☐ Paisagem

**Pedidos**  
☐ Em aberto ☐ Encerrados ☒ Todos

**Situação**  
☐ Ativos ☐ Cancelados ☒ Todos

**Quebra**  
 Geral  
☐ Geral  
☐ Destinatário  
☐ Vendedor  
☐ Cidade  
☐ Região  
☐ Banco  
☐ Data Vencimento  
☐ Diária

☐ Imprime duplicatas agrupadas?  
☒ Utiliza máscara de milhar em campos numéricos  
 Ordem do Relatório:  
 Data de Emissão

**Seleciona Campos**

vd Seleção de Campos para Relatório

**Campos disponíveis**  
 Nome fantasia  
 Núm.ped.di.  
 Cod.Vend.  
 Vendedor  
 Região  
 Bco  
 Dt.Geração  
 % Juros  
 Val.Juros  
 Cidade  
 Cod. Motivo  
 Motivo Cancelamento  
 Dt. Cancel.  
 Cliente

**Campos Selecionados**  
 Emissão  
 Razão social  
 Nr.Ped  
 Condição  
 Duplicata  
 Vencimento  
 Vr. Duplicata  
 C. Pag.

**Tam.**  
 30

**Observação**  
 O relatório obedecerá a ordem de seleção dos campos  
 Este relatório possui campos fixos, que serão impressos sempre.

**Total**  
 126

O sistema seleciona os pedidos de acordo com o tipo e o período informado e os imprime de forma analítica ou sintética:

11:43:25 MODELO SIMPLES NACIONAL Data: 22/11/2023  
 Relat012 Relatório de Pedidos/Duplicatas Pag : 1

Analitico - Geral - Ordem : Data de Emissao - Todos os Pedidos  
 Período: 01/11/2023 ate 30/11/2023

Cliente	Nr.Ped Emissao	Duplicata	Vencimento	Vr. Duplicata	C. Pag.
---------	----------------	-----------	------------	---------------	---------

11.111.111/1111-11	7	22/11/2023	P000007/01	22/12/2023	29
--------------------	---	------------	------------	------------	----

**Analítica:** São impressos documento a documento, na ordem selecionada no item “Ordem do Relatório”, e agrupados de acordo com a quebra definida. Os campos que serão impressos nesse relatório poderão variar de acordo com a sua necessidade (ver item Selecionando Campos para o Relatório).

**Sintética:** São impressos de forma totalizada (sem detalhes de cada documento), de acordo com as definições de quebra. Como a finalidade desse relatório é o agrupamento de informações, não é permitida sua impressão para a quebra geral, que significa, sem agrupamento. Quanto aos campos impressos, assim como no relatório analítico, eles poderão variar de acordo com a sua necessidade (ver item Selecionando Campos para o Relatório).

---

Revision #4

Created 29 June 2023 18:53:42 by ProjetosD

Updated 26 August 2024 16:28:23 by ProjetosD