

# Emitindo/Imprimindo Relatórios de Pedidos

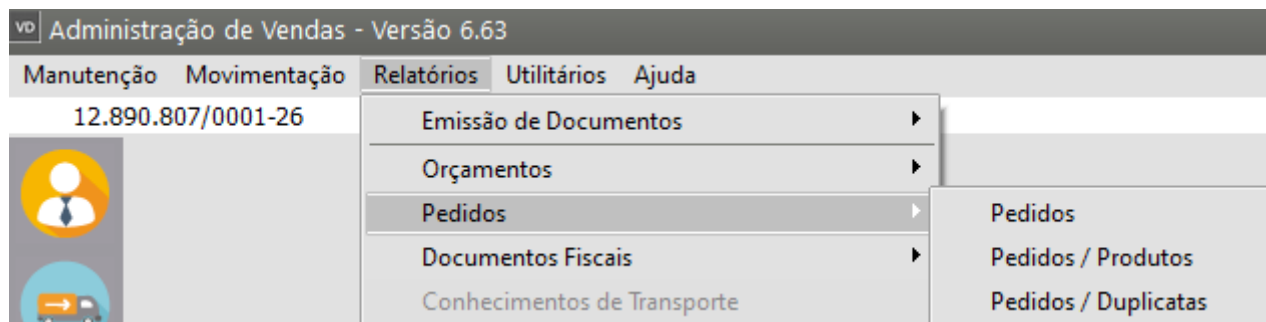
## Veja também os Itens:

- [Cadastrando Pedidos](#)
- [Aprovando Pedidos](#)
- [Cadastrando Listas de Embarque \(Reserva dos itens do Pedido\)](#)
- [Cancelando Orçamentos, Pedidos e Documentos Fiscais](#)
- [Emitindo Pedidos](#)
- [Emitindo Relatórios de Pedidos](#)
- [Layout para Importação de Pedidos](#)
- [Layout para Importação de itens do Pedido](#)
- [Cadastro de Modos de Acesso \(Orçamentos e Pedidos\)](#)
- [Cadastro de Situações \(Orçamentos/Pedidos/Cadastros\)](#)
- [Geração de Duplicatas dos Pedidos](#)
- [Acompanhamento de Pedidos](#)
- [Realizando a Aprovação de Pedidos](#)
- [Relatório de Pedidos Cadastrados](#)
- [Relatório de Pedidos por Duplicatas](#)
- [Relatório de Pedidos por Produtos](#)
- [Consulta o Arquivo Morto - Pedidos](#)
- [Alterando a Data de Entrega de Pedidos](#)
- [Parametrizando a Empresa - Contratos/Orçamentos/Pedidos/Romaneios](#)
- [Retorno para Clientes sobre Situação de Orçamento e Pedido](#)
- [Geração da Duplicata Provisionada pelo Pedido](#)
- [Reserva de Produtos no Estoque pelo Pedido](#)
- [Geração de Duplicata no cadastro do Pedido de Venda \(Provisionada e Definitiva\)](#)
- [Conferência Física do Produto no Cadastro do Pedido](#)
- [Retirar zeros a esquerda do número do item do Pedido do Cliente \(ao gerar o XML\) na emissão da Nota Fiscal Eletrônica \(NFe\)](#)

Se você precisa emitir/imprimir um relatório com a Relação de Pedidos cadastrados por sua Empresa, deverá acessar o menu **Relatórios/Pedidos**.

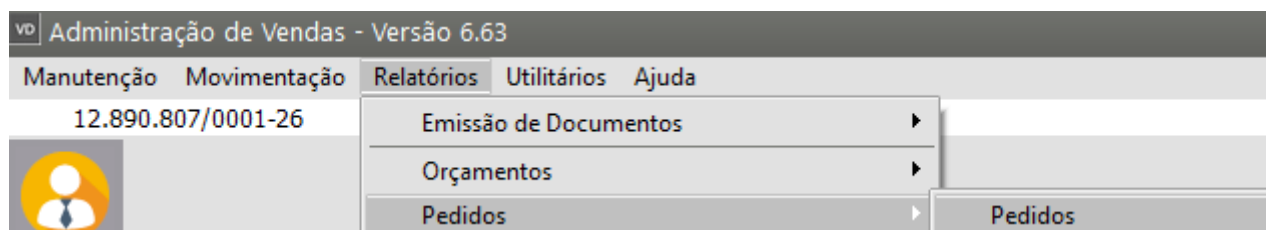
Existem três relatórios diferentes:

- Pedidos
- Pedidos/Produtos
- Pedidos/Duplicatas



### **1) Relatório de Pedidos:**

Não há detalhamento dos itens dos Pedidos. Mostra uma visão geral dos pedidos de um período e você poderá assinalar se imprime os pedidos em aberto, encerrados ou todos, bem como restringir a impressão aos pedidos ativos ou cancelados.



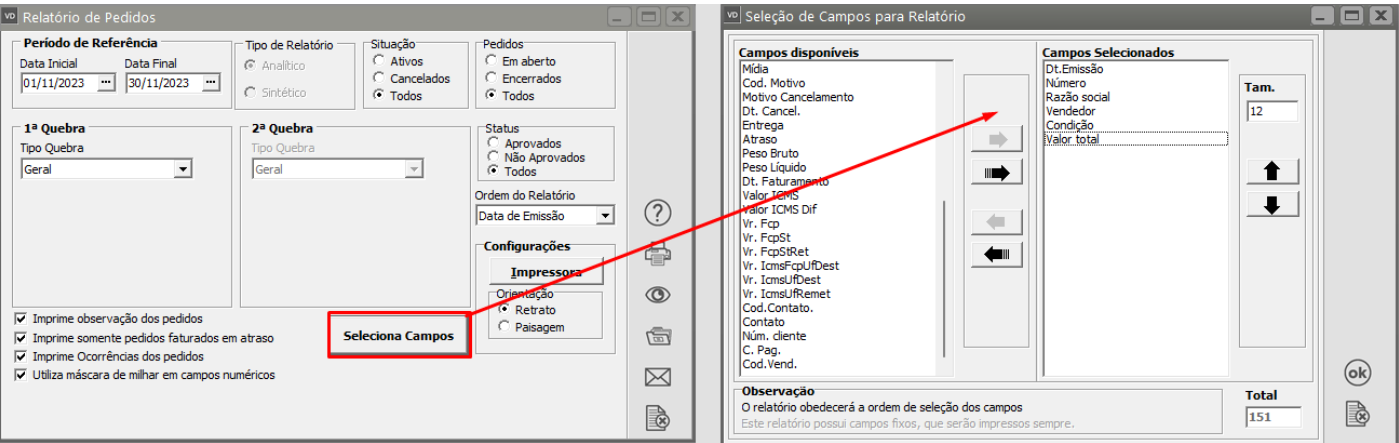
Defina o Período de Referência e em seguida a configuração do Relatório, clique no botão Seleciona Campos para definir quais os campos que deseja que sejam apresentados no Relatório

Os **relatórios de Pedidos** e Pedidos/Produtos permitem o agrupamento em uma ou duas quebras. Para entender como funcionam as quebras

**Analítica:** São impressos documento a documento, na ordem selecionada no item “Ordem do Relatório”, e agrupados de acordo com a quebra definida. Os campos que serão impressos nesse relatório poderão variar de acordo com a sua necessidade (ver item [Selecionando Campos para o Relatório](#)).

**Sintética:** São impressos de forma totalizada (sem detalhes de cada documento), de acordo com as definições de quebra. Como a finalidade desse relatório é o agrupamento de informações, não é permitida sua impressão para a quebra geral, que significa, sem agrupamento. Quanto aos campos impressos, assim como no relatório analítico, eles poderão variar de acordo com a sua

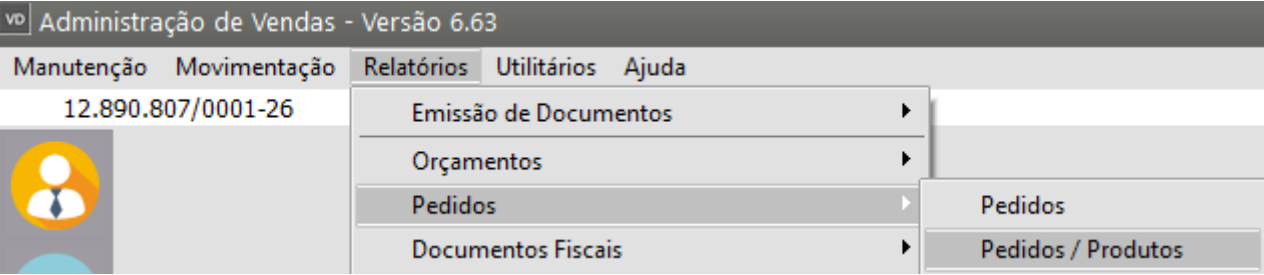
necessidade (ver item [Selecionando Campos para o Relatório](#)).



11:36:22	MODELO SIMPLES NACIONAL	Data: 22/11/2023
Relat004	Relatorio de Pedidos	Pag : 1
Analitico - Geral - Ordem : Data de Emissao - Todos os Pedidos		
Periodo: 01/11/2023 ate 30/11/2023		
Numero Num. cliente	Condicao	Vendedor
Ocorrencias: Data	Sit. Dt.Retorno	Descricao das Ocorrencias
7 11.111.111/1111-11 30 DIAS DD	Joao Pedro	22/11/2023 40,49
22/11/2023 1 25/11/2023	Entrar em contato com a Cliente para verificar o melhor horario para entrega da mercadoria	
22/11/2023 3	Combinar a data de entrega do Pedido	
Observacoes: Observacoes a serem impressas no Pedido		
40,49		

2) Relatório de Pedidos/Produtos:

São detalhados os itens dos Pedidos.



Defina o Período de Referência e em seguida a configuração do Relatório, clique no botão Seleciona Campos para definir quais os campos que deseja que sejam apresentados no Relatório

Os relatórios de Pedidos e **Pedidos/Produtos** permitem o agrupamento em uma ou duas quebras. Para entender como funcionam as quebras

**Analítica:** São impressos documento a documento, na ordem selecionada no item “Ordem do Relatório”, e agrupados de acordo com a quebra definida. Os campos que serão impressos nesse relatório poderão variar de acordo com a sua necessidade (ver item [Selecionando Campos para o Relatório](#)).

**Sintética:** São impressos de forma totalizada (sem detalhes de cada documento), de acordo com as definições de quebra. Como a finalidade desse relatório é o agrupamento de informações, não é permitida sua impressão para a quebra geral, que significa, sem agrupamento. Quanto aos campos impressos, assim como no relatório analítico, eles poderão variar de acordo com a sua necessidade (ver item [Selecionando Campos para o Relatório](#)).

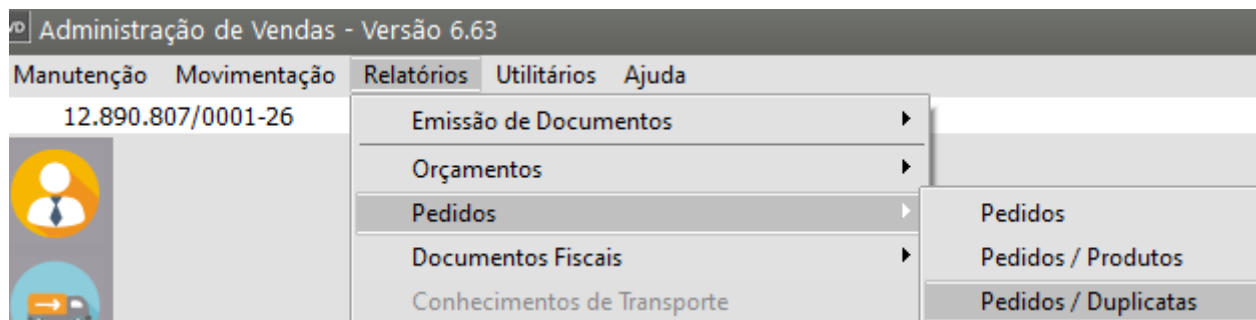
Analitico - Geral - Ordem : Data de Emissao - Todos os Pedidos

Periodo: 01/11/2023 ate 30/11/2023 - Por Data de Emissao

Dt.Emissao	Razao Social	Pedido	Produto	Un	Qty. Pedido	Vr. Unitario	Vr. Total
22/11/2023	EMPRESA MODEL 2 - INDUSTRIA	7	UN		10,000		40,490
Observacoes: Observacoes a serem impressas no Pedido							
						10,000	40,49

### 3) Relatório de Pedidos/Duplicatas:

São detalhados os desdobramentos dos Pedidos. Só estará disponível caso nos [Parâmetros Adicionais da Empresa](#) tenha sido definido que "**Gera desdobramentos para pedidos**".



Defina o Período de Referência e em seguida a configuração do Relatório, clique no botão Seleciona Campos para definir quais os campos que deseja que sejam apresentados no Relatório veja o item [Funcionamento das Quebras dos Relatórios](#).

vd Pedidos/Duplicatas

**Período de Referência**  
 Data Inicial: 01/11/2023 ... Data Final: 30/11/2023 ...

**Configurações**  
**Impressora**  
 Orientação:  
☒ Retrato  
☐ Paisagem

**Pedidos**  
☐ Em aberto ☐ Encerrados ☒ Todos

**Situação**  
☐ Ativos ☐ Cancelados ☒ Todos

**Quebra**  
 Geral  
☐ Geral  
☐ Destinatário  
☐ Vendedor  
☐ Cidade  
☐ Região  
☐ Banco  
☐ Data Vencimento  
☐ Diária

**Seleciona Campos**

vd Pedidos/Duplicatas

**Período de Referência**  
 Data Inicial: 01/11/2023 ... Data Final: 30/11/2023 ...

**Configurações**  
**Impressora**  
 Orientação:  
☒ Retrato  
☐ Paisagem

**Pedidos**  
☐ Em aberto ☐ Encerrados ☒ Todos

**Situação**  
☐ Ativos ☐ Cancelados ☒ Todos

**Quebra**  
 Geral  
☐ Geral  
☐ Destinatário  
☐ Vendedor  
☐ Cidade  
☐ Região  
☐ Banco  
☐ Data Vencimento  
☐ Diária

☐ Imprime duplicatas agrupadas?  
☒ Utiliza máscara de milhar em campos numéricos  
 Ordem do Relatório:  
 Data de Emissão

**Seleciona Campos**

vd Seleção de Campos para Relatório

**Campos disponíveis**  
 Nome fantasia  
 Núm.ped.di.  
 Cod.Vend.  
 Vendedor  
 Região  
 Bco  
 Dt.Geração  
 % Juros  
 Val.Juros  
 Cidade  
 Cod. Motivo  
 Motivo Cancelamento  
 Dt. Cancel.  
 Cliente

**Campos Selecionados**  
 Emissão  
 Razão social  
 Nr.Ped  
 Condição  
 Duplicata  
 Vencimento  
 Vr. Duplicata  
 C. Pag.

**Tam.**  
 30

**Observação**  
 O relatório obedecerá a ordem de seleção dos campos  
 Este relatório possui campos fixos, que serão impressos sempre.

**Total**  
 126

O sistema seleciona os pedidos de acordo com o tipo e o período informado e os imprime de forma analítica ou sintética:

11:43:25

MODELO SIMPLES NACIONAL

Data: 22/11/2023

Relat012

Relatorio de Pedidos/Duplicatas

Pag : 1

Analítico - Geral - Ordem : Data de Emissao - Todos os Pedidos

Período: 01/11/2023 ate 30/11/2023

Cliente Nr.Ped Emissao Duplicata Vencimento Vr. Duplicata C. Pag.

11.111.111/1111-11 7 22/11/2023 P000007/01 22/12/2023 29

40.49

---

Revision #10

Created 29 June 2023 18:53:42 by ProjetosD

Updated 6 January 2025 13:58:21 by ProjetosD