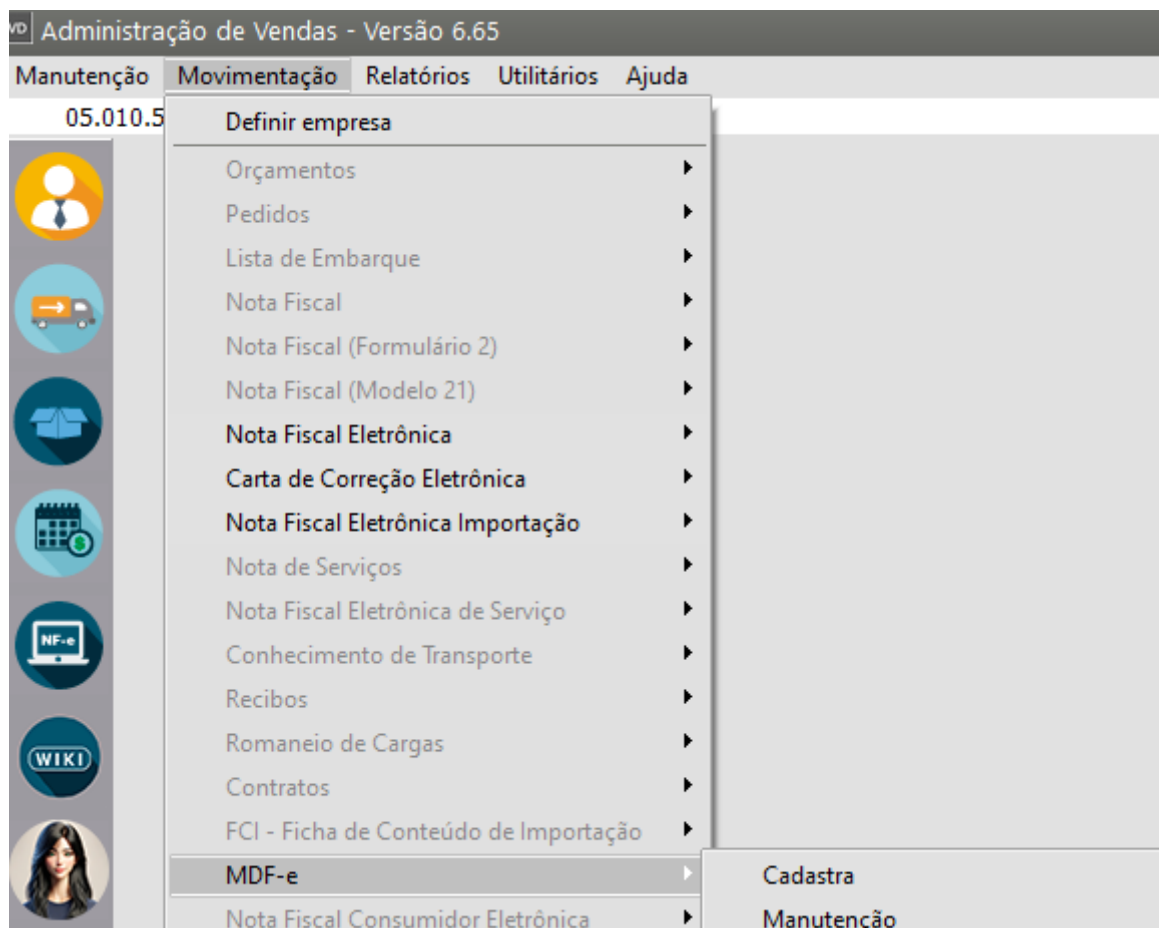


# Encerramento do MDFe (Manifesto dos Documentos Fiscais Eletrônico)

## Veja também os Itens:

- [Inconsistências e Erros ao enviar o MDF-e para a SEFAZ](#)
- [Manifesto Eletrônico de Documentos Fiscais \(MDF-e\)](#)
- [Parametrizando a Empresa - MDF-e](#)
- [Parametrizando o Gerenciador de MDF-e \(Manifesto dos Documentos Fiscais\)](#)
- [Cadastrando MDF-e \(Manifesto dos Documentos Fiscais\)](#)
- [Gerenciamento de Transmissão de MDF-e \(Manifesto de Documentos Fiscais\)](#)
- [Manutenção do MDF-e \(Manifesto Eletrônico de Documentos Fiscais\)](#)
- [Gerando o DAMDF-e \(Documento Auxiliar de Manifesto Eletrônico de Documentos Fiscais\)](#)
- [MDF-e Pendentes \(Contingência, Cancelados e Encerrados\)](#)
- [Consulta MDF-e \(Manifesto Eletrônico de Documentos Fiscais\) não Encerrados](#)
- [Cadastro do MDF-e \(Manifesto Eletrônico de Documentos Fiscais\)](#)
- [Gerenciamento de Transmissão do MDF-e \(Manifesto Eletrônico de Documentos Fiscais\)](#)
- [Impressão de DAMDF-e \(Documento Auxiliar de Manifesto Eletrônico de Documento Fiscal\)](#)
- [Confirmação do MDF-e](#)
- [MDF-e Manifesto Eletrônico de Documentos Fiscais \(Transporte Interestadual\)](#)
- [MDF-e - Manifesto Eletrônico de Documentos Fiscais](#)
- [Encerramento do MDF-e \(Manifesto de Documentos Fiscais Eletrônico\)](#)

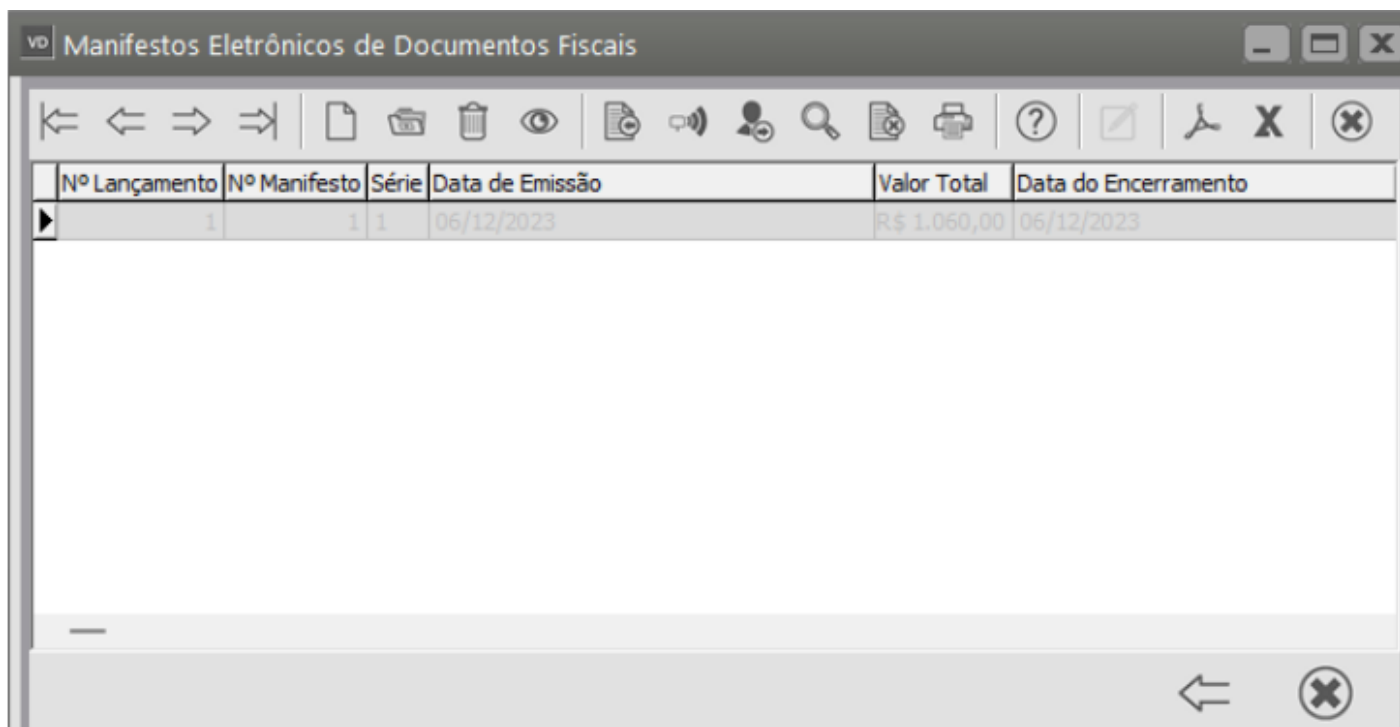
Para que você faça o encerramento do MDFe (Manifesto de Documentos Fiscais Eletrônico, deverá acessar o menu Movimentação>MDF-e>Manutenção



Pesquise pelo MDF-e que deseja encerrar, realizando filtro na tela apresentada, ou apenas clique na seta Avança e serão apresentados todos os MDF-e cadastrados no Sistema

The image shows the 'Manifestos Eletrônicos de Documentos Fiscais' window. The 'Seleção' tab is active, displaying search filters. The 'Informações' section contains four groups of fields: 'Número do Lançamento' with 'Inicial' and 'Final' text boxes; 'Número do Manifesto' with 'Inicial', 'Final', and 'Série' text boxes; 'Data Emissão' with 'Inicial' and 'Final' date pickers; and 'Situação do Manifesto' with a dropdown menu. At the bottom right, there are 'Avançar' (arrow) and 'Cancelar' (X) buttons.

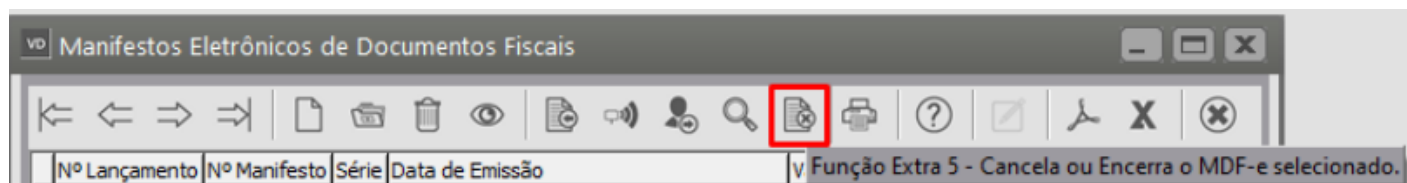
Clique sobre o MDF-e que será encerrado



Em seguida clique na Função Extra 5 - Cancela ou Encerra o MDF-e Selecionado

#### Lembrando que:

- O Cancelamento será efetuado para MDF-e não transmitido para a SEFAZ
- O Encerramento será efetuado para MDF-e transmitido para a SEFAZ



Você poderá, ainda, editar o MDF-e, acessar a aba de Identificação e alterar a Situação do Manifesto para Encerrado, em seguida Salve a informação

#### IMPORTANTE

**Após o encerramento do MDF-e, deverá ser realizada a Transmissão para a SEFAZ.**