

# Geração (cópia) Automática de Grade para Produto

## Veja também os Itens:

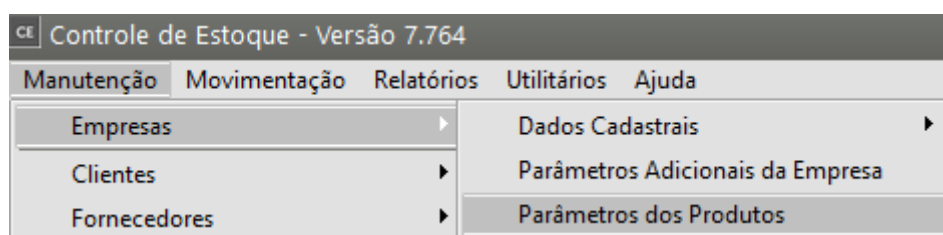
- [Pesquisando Produtos](#)
- [Cadastrando Localizações](#)
- [Trabalhando com Grade](#)
- [Definindo Preço de Produtos](#)
- [Atualização de Preços](#)
- [Lançando Itens nos Documentos](#)
- [Layout para Importação de Produtos](#)
- [Cadastrando Característica 1 \(grade/detalhe dos produtos\)](#)
- [Cadastrando Característica 2 \(Grade/detalhe dos Produtos\)](#)
- [Cadastrando Classificações de materiais](#)
- [Cadastro da Situação Tributária \(CST\) da COFINS](#)
- [Cadastro da Situação Tributária \(CST\) do IPI](#)
- [Cadastro da Situação Tributária \(CST\) do PIS](#)
- [Cadastro de Espécies de Volumes](#)
- [Cadastro de Grupos de Produtos](#)
- [Cadastro de Incidências Fiscais](#)
- [Cadastro de Informações de Produtos para DNF \(Demonstrativo de Notas Fiscais\)](#)
- [Cadastro de Linhas de Produtos](#)
- [Cadastro de Quebra de produtos](#)
- [Cadastro de NCM \(Nomenclatura Comum do Mercosul\)](#)
- [Cadastro de Códigos de Tributação \(ICMS\)](#)
- [Cadastro de Unidade de Medida](#)
- [Cadastro de Taxa de Conversão para Unidade de Medida](#)
- [Relatório de Orçamentos por Produtos](#)
- [Relatório de Contrato por Produtos](#)
- [Relatório de Documentos Fiscais por Produto](#)

- [Relatório de Pedidos por Produtos](#)
- [Exportação de Produtos](#)

O Trabalho através do Sistema de Grade deve ser definido quando for feita a Parametrização do Produto, pois o Sistema irá desabilitar a utilização por Grade após salvar esses Parâmetros.

É importante salientar que a partir do momento que você definir que irá utilizar o Sistema de Grade, o Sistema irá obrigar a utilização em TODOS os produtos cadastrados no Sistema.

Quando você possuir o **Sistema Controle de Estoque** e a empresa definida estiver inicializada nele, na tela de [parâmetros do produto](#)



Ficará disponível a opção **Controla Estoque por sistema de grade**

Você poderá controlar os produtos através de definições de **duas grades**, no nosso exemplo iremos utilizar uma grade **(Cor)**

CE Parâmetros de Produtos

Informações Gerais | Propriedades

**Informações dos produtos**

☐ Gerar código do produto automaticamente

Código inicial

☐ Utiliza Lote de Produtos

☐ Controla data dos lotes

☒ Controla data de vencimento dos lotes

**Ao movimentar lotes vencidos:**

☐ Avisar ☐ Bloquear

**Ordenar lotes por:**

☐ Data dos Lotes ☐ Data de Vencimento

☒ Tratar lote como indivisível para lista de embarque

☐ Controla Lote dos Fornecedores

☐ Gera numeração de lotes autom. para produtos Manuf. no encerramento de OP (ou movim. de ent. no Estoque)

☒ Gera numeração de lotes automaticamente para os produtos comprados

☒ Utiliza Lote como Código de Barras

☐ Numeração diferenciada para produtos Comprados e Manufaturados

☒ Exibe Referência Alternativa do Produto no Orçamento, Pedido, NFe e Recibo.

☐ Utiliza controle de Série dos Produtos

Nr. de dígitos da série  Nr. de caracteres iniciais da série  (Geração de séries)

Série inicial

**Tipo de controle de série**

☒ Controle Sequencial gerado pelo Sistema

☐ Controle Manual informado pelo usuário

**Detalhes dos produtos**

☒ Controla produtos por Sistema de Grade

Nome Característica 1

Nome Característica 2


**Quebra opcional de produtos**


☐ Utiliza mais de uma Localização para o mesmo produto

Arredonda conversão de Unidade de Medida

de Faturamento p/ Estoque p/:

?





O Sistema abrirá um novo menu em **Manutenção>Produtos>Tabelas>"Nome da Grade informada nos Parâmetros Adicionais da Empresa"**, nesse menu você deverá cadastrar **todas as grades** que poderão ser utilizadas pela Empresa.

Ao Cadastrar ou editar um [produto](#) poderá ser copiada a Grade (detalhamento) cadastrada anteriormente para outro [produto](#), para isso, acesse a aba Detalhes do [Cadastro do Produto](#) acione o botão **"Gera Detalhamento Automático"**

Produtos - Inclusão

**Identificação do Produto**

Código: 2 Descrição: CALÇA Data de Cadastro: 02/01/2024

Complemento: Referência Alternativa:

Identificação | Unidade de Medida / Informações NF | Informações Adicionais | Informações Fiscais | **Detalhes** | Foto | Espi

**Detalhamento do Produto**

TAMANHO	COR

**Grade**

Localiz. Almoz.	Quant. Anterior	Custo Ant.	Entradas1	Saidas1	Saldo 1	CustoMedic

Gera Detalhamento Automático

As grades (detalhamentos) já existentes no sistema serão carregadas para o produto.

Caso seja necessário poderá ser feita uma nova inclusão de detalhamento ou a exclusão de uma grade poderá ser feita através do botão “exclui registro”

Produtos - Inclusão

Identificação do Produto

Código

2

Descrição

CALÇA

Data de Cadastro

02/01/2024

Complemento

Referência Alternativa

Identificação

Unidade de Medida / Informações NF

Informações Adicionais

Informações Fiscais

Detalhes

Foto

Espi

Detalhamento do Produto

TAMANHO	COR
001	001
001	002
001	003
001	004
001	005
001	006
002	001
002	002
002	003
002	004
002	005
002	006
003	001
003	002
003	003
003	004
003	005
003	006

Grade

Localiz.	Almox.	Quant.	Anterior	Custo Ant.	Entradas1	Saidas1	Saldo1	CustoMedio

Produtos - Inclusão

Identificação do Produto

Código

2

Descrição

CALÇA

Data de Cadastro

02/01/2024

Complemento

Referência Alternativa

Identificação

Unidade de Medida / Informações NF

Informações Adicionais

Informações Fiscais

Detalhes

Foto

Esp

Detalhamento do Produto

TAMANHO	COR
001	001
001	002
001	003
001	004
001	005
001	006
002	001
002	002
002	003
002	004
002	005
002	006
003	001
003	002
003	003
003	004
003	005
003	006

Grade

Localiz.	Almox.	Quant.	Anterior	Custo Ant.	Entradas1	Saidas1	Saldo1	CustoMedic
----------	--------	--------	----------	------------	-----------	---------	--------	------------

Exclui Registro

Revision #21

Created 7 July 2023 10:30:04 by ProjetosD

Updated 2 January 2025 18:04:13 by ProjetosD