

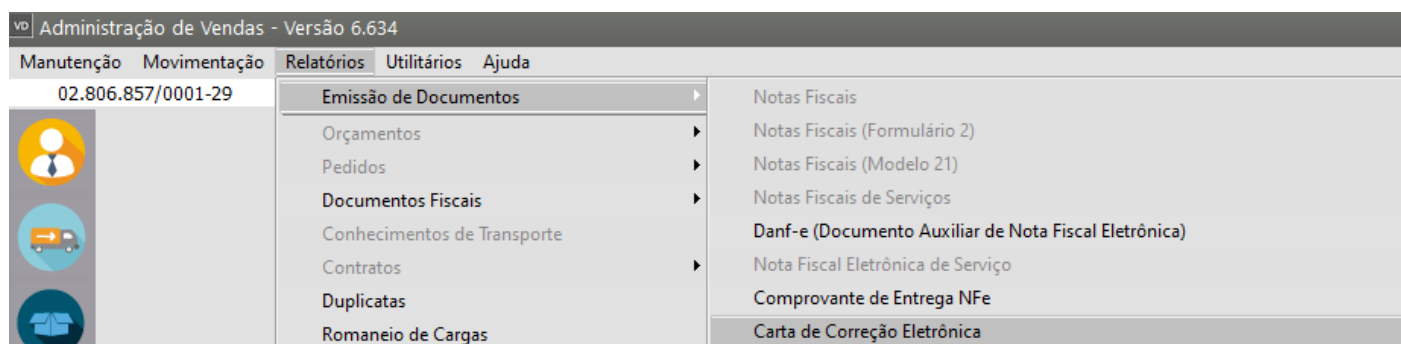
# Impressão de Carta de Correção Eletrônica

Veja também os Itens:



- [Emitindo Notas Fiscais Eletrônicas \(NFe\)](#)
- [Emitindo Carta de Correção Eletrônica](#)
- [Emitindo Carta de Correção Eletrônica](#)
- [Cadastrando Carta de Correção Eletrônica \(CCE\)](#)
- [Impressão de Carta de Correção Eletrônica](#)
- [Emitindo Carta de Correção \(Não Eletrônica\)](#)
- [Emissão de Carta de Correção Eletrônica](#)
- [Carta de Correção Eletrônica](#)

A Impressão poderá ser realizada também no menu Relatórios>Emissão de Documento>Carta de Correção Eletrônica



Defina a Nota

vd Carta de Correção Eletrônica

**Especificações**

Nota Inicial	Nota Final	Série
1	1	1

☐ Imprime todas as Cartas de Correção Eletrônica vinculadas a Nota Fiscal?

**Configurações**

**Impressora**



Formulário (col.)

☒ 80 ☐ 132

?  
Print  
View  
Folder  
Envelope  
Document with X

Peça a visualização/impressão

## Carta de Correção - CC-e

<b>Identificação do Emitente</b>    <b>LOGO</b>  <b>EMPRESA EMITENTE</b> Rua General Argolo - Vasco da Gama, 107 20921-394 Rio de Janeiro - RJ (21) 2121-2121	<b>Inscrição Estadual</b> 75.876.80-7	<b>CNPJ</b> 02.806.857/0001-29
	<b>Chave de Acesso</b> 33231102806857000129550010000000011661705770	
	<b>Código de Barras</b>  33231102806857000129550010000000011661705770	

<b>Número da NF-e</b> 1	<b>Série</b> 1	<b>Modelo</b> NE	<b>Data de Emissão</b> 27/11/2023	<b>Página</b> 1 / 1
----------------------------	-------------------	---------------------	--------------------------------------	------------------------

<b>Nome Razão Social</b> EMPRESA DESTINATÁRIO		<b>CNPJ/CPF</b> 68.243.096/0001-52	
<b>Endereço</b> R 1 A JSP, 730		<b>Bairro Distrito</b> JARDIM SAO PAULO	
<b>Município</b> RIO CLARO	<b>UF</b> SP	<b>Telefone/Fax</b> (19) 1919-1919	<b>Inscrição Estadual</b> 587100187112

### Condição de Uso

A Carta de Correção é disciplinada pelo § 1º-A do art. 7º do Convênio S/N, de 15 de dezembro de 1970 e pode ser utilizada para regularização de erro ocorrido na emissão de documento fiscal, desde que o erro não esteja relacionado com: I - as variáveis que determinam o valor do imposto tais como: base de cálculo, alíquota, diferença de preço, quantidade, valor da operação ou da prestação; II - a correção de dados cadastrais que implique mudança do remetente ou do destinatário; III - a data de emissão ou de saída.

### Eventos Correções

Sequência	Status	Data de Registro	Número de Protocolo
01	135	27/11/2023 15:53:42	333230000699354
descrição do que deve ser corrigido na NFe			

Revision #3

Created 10 November 2023 18:11:02 by ProjetosD

Updated 26 August 2024 17:23:52 by ProjetosD