

Inutilizando numeração (formulário) de NFe (Nota Fiscal Eletrônica)

Veja também os Itens:

- [Emitindo Notas Fiscais Eletrônicas \(NFe\)](#)
- [Gerenciamento de Transmissão - Inutilização de Numeração de Nota Fiscal Eletrônica \(NFe\)](#)
- [Inutilização de Numeração de Nota Fiscal do Consumidor Eletrônica \(NFCe\)](#)
- [Inutilização de Numeração da Nota Fiscal Eletrônica \(NFe\)](#)

Segundo o Portal da Nota Fiscal Eletrônica:

“Durante a emissão de NF-e é possível que ocorra, eventualmente, por problemas técnicos ou de sistemas do contribuinte, uma quebra da sequência da numeração. Exemplo: a NF-e nº 100 e a nº 110 foram emitidas, mas a faixa 101 a 109, por motivo de ordem técnica, não foi utilizada antes da emissão da nº 110.

*A inutilização de número de NF-e tem a finalidade de permitir que o emissor comunique à SEFAZ, **até o décimo dia do mês subsequente**, os números de NF-e que não serão utilizados em razão de ter ocorrido uma quebra de sequência da numeração da NF-e. A inutilização de número só é possível caso a numeração ainda não tenha sido utilizada em nenhuma NF-e (autorizada, cancelada ou denegada).*

A inutilização do número tem caráter de denúncia espontânea do contribuinte de irregularidades de quebra de sequência de numeração, podendo o fisco não reconhecer o pedido nos casos de dolo, fraude ou simulação apurados.”

Portanto para que a numeração de uma Nota Fiscal Eletrônica possa ser inutilizada é necessário que a emissão da mesma **não tenha sido autorizada pela Sefaz**.

Observação

Se a nota a ser inutilizada é a ultima cadastrada basta excluí-la do sistema e não será necessário enviar a inutilização para a Sefaz, pois a próxima nota emitida irá substituir a numeração que você excluiu

1 Exclua a NFe do **Sistema de Vendas**, nesse exemplo é a numeração “2”.

Nota Fiscal Eletrônica

Lançamento	Nr. Nota	Série	Fatura	Elimina (F12)	Nome Fantasia do Cliente	Fornecedor	Vendedor	Emissão
1	1	1						27/11/2023
2	2	1						27/11/2023
3	3	1						27/11/2023

Num. Nota: 2 OS. Vinculadas Pedidos Vinculados

Vendedor: -

Condição de Pagamento: -

Transportadora: -

☐ Não Transmitida ☐ Cancelada e Não Transmitida ☐ Cancelada/Denegada Transmitida ☐ Transmitida ☐ Entregue

O Sistema pedirá a confirmação da exclusão do registro, clique em Sim

Nota Fiscal Eletrônica

Lançamento	Nr. Nota	Série	Fatura	Cliente	Nome Fantasia do Cliente	Fornecedor	Vendedor	Emissão
1	1	1						27/11/2023
2	2	1						27/11/2023
3	3	1						27/11/2023

Confirmação

Confirma a exclusão do registro?

Num. Nota: 2 OS. Vinculadas Pedidos Vinculados

Vendedor: -

Condição de Pagamento: -

Transportadora: -

☐ Não Transmitida ☐ Cancelada e Não Transmitida ☐ Cancelada/Denegada Transmitida ☐ Transmitida ☐ Entregue

2. O Sistema apresentará a tela de Inutilização de numeração de Nota Fiscal Eletrônica - NFe

- Série
- Número da Nota Fiscal Eletrônica anterior àquela que será excluída
- Número da Nota Fiscal Eletrônica posterior àquela que será excluída

vd Inutilização de numeração de NF-e

Série: 1 Número Inicial: 1 Número Final: 3

☐ Selecionar tudo

Inutil...	Série	Número Inicial	Número Final
-----------	-------	----------------	--------------

Justificativa:

? ok [Document with X]

3. Clique no Botão para pesquisar intervalo de notas inexistentes a ser inutilizadas

O Sistema apresentará as notas que poderão ser inutilizadas.

Selecione a Nota

vd Inutilização de numeração de NF-e

Série: 1 Número Inicial: 1 Número Final: 3

☐ Selecionar tudo

Inutil...	Série	Número Inicial	Número Final
..... <input checked="" type="checkbox"/>	1	2	2

Justificativa:

Pesquisar intervalo de notas inexistentes a ser inutilizado

2023
2023

Entregue

? ok

4. Digite a justificativa da inutilização do formulário com no mínimo 15 caracteres

vd Inutilização de numeração de NF-e

Série: 1 Número Inicial: 1 Número Final: 3

☐ Selecionar tudo

Inutil...	Série	Número Inicial	Número Final
..... <input checked="" type="checkbox"/>	1	2	2

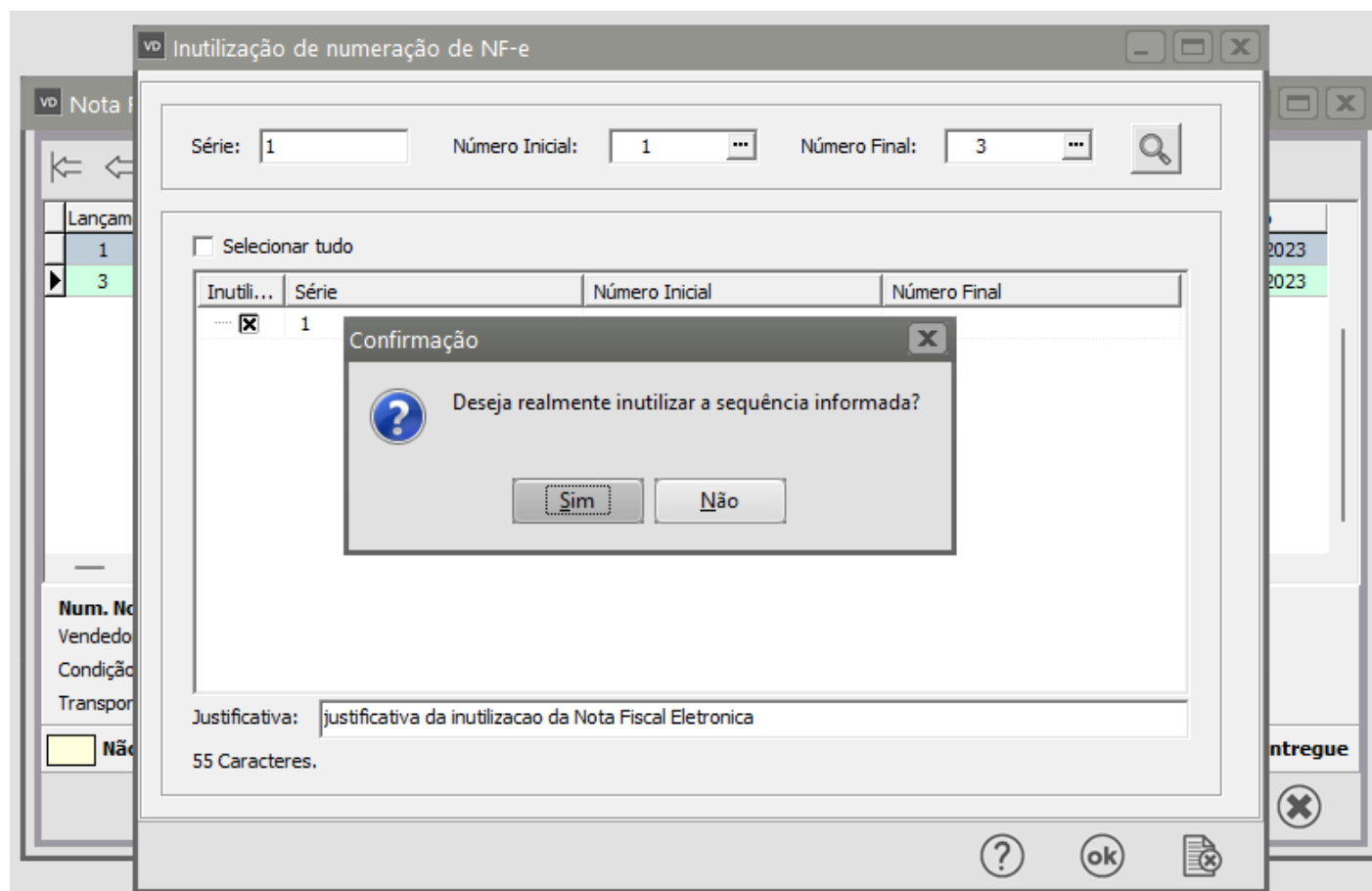
Justificativa: justificativa da inutilização da Nota Fiscal Eletrônica

55 Caracteres.

? ok

4. Clique em OK

O Sistema irá questionar se Deseja realmente inutilizar a sequência informada, clique em Sim



5. O Sistema irá transmitir para a Sefaz a inutilização do formulário da Nota Fiscal Eletrônica (NFe)

VD Inutilização de numeração de NF-e

Série: Número Inicial: ... Número Final: ...

☐ Selecionar tudo

Inutili...	Série	Número Inicial	Número Final
..... <input checked="" type="checkbox"/>			

Informação

Inutilização concluída com sucesso e enviada comunicação à Sefaz.

Justificativa:
 55 Caracteres.

6. Se você observar o Grid da tela de manutenção das Notas Fiscais Eletrônicas irá verificar que a mesma não constará mais no Sistema

VD Nota Fiscal Eletrônica

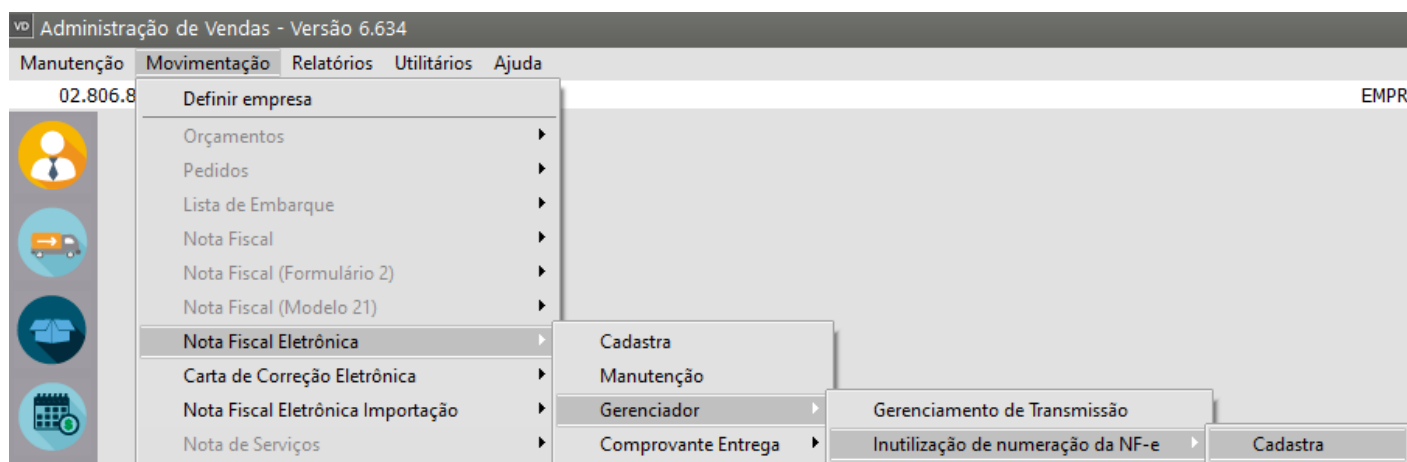
	Lançamento	Nr. Nota	Série	Fatura	Cliente	Nome Fantasia do Cliente	Fornecedor	Vendedor	Emissão
	1	1	1		68.243.096/0001-52				27/11/2023
▶	3	3	1		68.243.096/0001-52				27/11/2023

Num. Nota: 3 OS. Vinculadas Pedidos Vinculados
 Vendedor: -
 Condição de Pagamento: -
 Transportadora: -

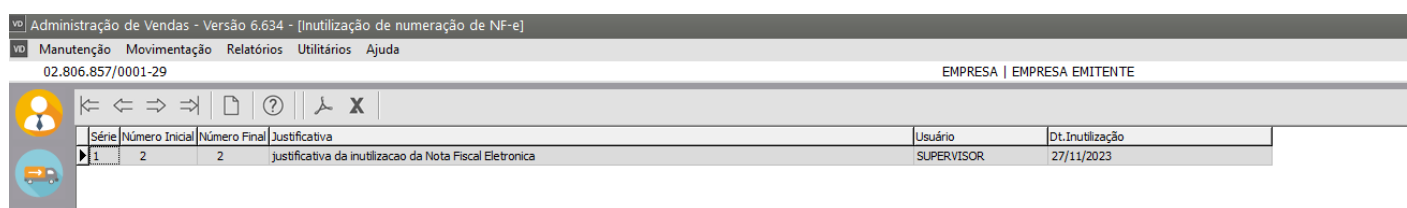
Não Transmitida
Cancelada e Não Transmitida
Cancelada/Denegada Transmitida
Transmitida
Entregue

SE VOCÊ NÃO REALIZAR A TRANSMISSÃO PARA A SEFAZ DA INUTILIZAÇÃO DA NOTA FISCAL ELETRÔNICA LOGO APÓS A SUA EXCLUSÃO DEVERÁ

7. Acessado o menu **Movimentação>Nota Fiscal Eletrônica>Gerenciador>Inutilização de numeração da NFE.**




O Sistema apresentará a tela para que sejam cadastradas as informações da numeração que deverá ser inutilizada, informe a Série da Nota e a numeração da nota anterior e posterior aquela que será inutilizada.



O Sistema irá abrir a mesma tela de inutilização, mas desta vez, você deverá informar

- série
- número inicial (nota anterior aquele formulário que será inutilizado)
- numero final (nota posterior aquele formulário que será inutilizado)
- justificativa




VD Inutilização de numeração de NF-e

Série: Número Inicial: Número Final: 

☐ Selecionar tudo

Inutili...	Série	Número Inicial	Número Final
------------	-------	----------------	--------------

Justificativa:

Revision #9

Created 29 June 2023 19:09:32 by ProjetosD

Updated 6 January 2025 13:58:21 by ProjetosD