

Parametrizando a Empresa - Duplicatas/Boletos

Veja também os Itens:

- [Cadastrando Empresas](#)
- [Cadastrando Endereço dos Depósitos \(loais de retirada\)](#)
- [Parametrizando a Empresa](#)
- [Criando Empresas Modelo](#)
- [Cadastrando Inscrições Estaduais da Empresa](#)
- [Cadastrando Grupo de Empresas](#)
- [Parâmetros para Empresas Enquadradas no Simples Nacional](#)
- [Cópia dos Parâmetros Adicionais de Outra Empresa](#)
- [Inconsistência e Erros do Certificado Digital, ao enviar informações para a SEFAZ](#)

Essas informações se referem **somente à empresa que você está trabalhando ou inicializando agora.**

Preste muita atenção, porque são elas que determinarão a forma como o sistema funcionará com relação a essa empresa, inclusive disponibilizando, ou não, alguns campos e recursos do sistema. Portanto, se você observar que determinada opção não está disponível pode ser porque, de acordo com sua parametrização, sua empresa não precisará dela.

Para melhor funcionamento do sistema, não é recomendado alterar estas opções depois do início do uso.

Para realizar a Parametrização da Empresa, acesse o menu **Manutenção>Empresas>Parâmetros Adicionais da Empresa**

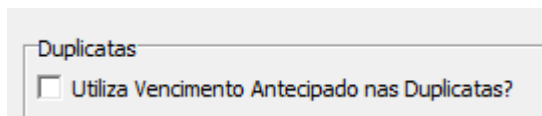
vd Administração de Vendas - Versão 6.63			
Manutenção	Movimentação	Relatórios	Utilitários Ajuda
Empresas	Dados Cadastrais		
Clientes	Parâmetros Adicionais da Empresa		

A tela para você fornecer essas informações é subdividida em abas:

[Aba Duplicatas/Boletos](#)

Duplicatas:

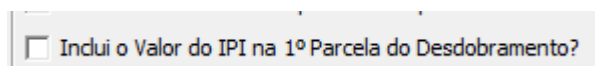
Utiliza vencimento antecipado nas duplicatas: Permite que seja informada uma data de vencimento antecipado para duplicatas, concedendo um desconto para o pagamento até a data informada.



Duplicatas

☐ Utiliza Vencimento Antecipado nas Duplicatas?

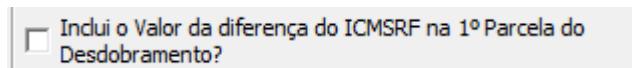
Inclui valor do IPI na primeira parcela do desdobramento: Assinalando essa opção, na geração do desdobramento de duplicatas o sistema acrescentará o Valor do IPI integralmente à primeira parcela gerada. Do contrário, o Valor do IPI será dividido entre o número de parcelas definido na condição de pagamento. [Veja mais informações em Cadastrando Condição de Pagamento.](#)



☐ Inclui o Valor do IPI na 1ª Parcela do Desdobramento?

Inclui o valor da diferença do ICMSRF na 1ª Parcela do Desdobramento

Assinalando essa opção, na geração do desdobramento de duplicatas o Sistema acrescentará o valor do ICMSRF integralmente à primeira parcela gerada. Do contrário, o valor do ICMSRF será dividido entre o número de parcelas definido na [condição de pagamento](#).



☐ Inclui o Valor da diferença do ICMSRF na 1ª Parcela do Desdobramento?

Inclui o valor das Despesas Acessórias na 1ª Parcela do Desdobramento - Assinalando essa opção, na geração do desdobramento de duplicatas o Sistema acrescentará o valor das Despesas Acessórias integralmente à primeira parcela gerada. Do contrário, o valor das Despesas Acessórias será dividido entre o número de parcelas definido na Condição de Pagamento

[image.png](#) and or type unknown

Diferencia Número da Parcela Única nas Duplicatas: Se esta opção estiver assinalada, condições de pagamento com apenas uma parcela gerarão duplicatas com final "/00", para diferenciar da primeira duplicata de um conjunto. Caso contrário, essas duplicatas terão final "/01", como as demais.

[image.png](#) and or type unknown

Permite duplicatas com vencimento anterior à data de emissão do documento de origem : Permite que na duplicata seja informada uma data de vencimento anterior à data de emissão do documento de origem.

[image.png](#) and or type unknown

Bloqueia gravação de documento fiscal se não informado o Tipo de Cobrança no desdobramento das duplicatas - Se essa opção for assinalada, o Sistema irá bloquear a gravação do documento se o usuário não definir o Tipo de Cobrança do mesmo

image.png and or type unknown

Praça de Pagamento: Você poderá optar entre imprimir a **Praça de Pagamento do Cliente** ou **da Empresa** nas duplicatas. Caso escolha a Praça da Empresa, o sistema irá habilitar um campo para que você possa informá-la.

image.png and or type unknown

Informações para os boletos de cobrança: Permite informar o **Local de pagamento** e **Instruções** para impressão nos boletos de cobrança, acessando o menu **Relatórios/Emissão de Documentos/Boletos de Cobrança**.

image.png and or type unknown

Identificação do Banco para o Boleto - informe o Banco de emissão dos Boletos Bancários

image.png and or type unknown

Parâmetros da Empresa

Principal	Contratos/Orçamentos/Pedidos/Romaneios	Considerações Gerais (Parte 1)	Considerações Gerais (Parte 2)
Formação Preços	Informações Nota Fiscal	NF-e/NFC-e	Duplicatas/Boletos
Integração/Exportação (Parte 1)	Integração/Exportação (Parte 2)	Impostos	Comissão de Vendedores
			MDFe

Duplicatas

- ☐ Utiliza Vencimento Antecipado nas Duplicatas?
- ☐ Inclui o Valor do IPI na 1ª Parcela do Desdobramento?
- ☐ Inclui o Valor da diferença do ICMSRF na 1ª Parcela do Desdobramento?
- ☐ Inclui o valor das Despesas Acessórias na 1ª Parcela do Desdobramento?"
- ☐ Diferencia número da parcela única nas duplicatas?
- ☒ Permite duplicatas com Vencimento anterior à Data de Emissão do documento de origem?
- ☐ Bloqueia gravação de documento fiscal se não informado o Tipo de Cobrança no desdobramento das duplicatas?

Praça de Pagamento

Utiliza na impressão das Duplicatas

☐ Praça do Cliente ☒ Praça da Empresa

Praça de Pgto da Empresa

Rio Claro

Informações para Boletos de Cobrança

Local de Pagamento

Rio Claro

Instruções

Protestar em 5 dias

Identificação do Banco para o Boleto

Banco

BANCO: 001 IDENTIFICADOR: 001 COD.IDENT.BCO. : 001

Revision #4

Created 11 December 2024 12:28:24 by ProjetosD

Updated 30 December 2024 11:26:46 by ProjetosD