

Parametrizando a Empresa - Informações Nota Fiscal

Veja também os Itens:

- [Cadastrando Empresas](#)
- [Cadastrando Endereço dos Depósitos \(loais de retirada\)](#)
- [Parametrizando a Empresa](#)
- [Criando Empresas Modelo](#)
- [Cadastrando Inscrições Estaduais da Empresa](#)
- [Cadastrando Grupo de Empresas](#)
- [Parâmetros para Empresas Enquadradas no Simples Nacional](#)
- [Cópia dos Parâmetros Adicionais de Outra Empresa](#)
- [Inconsistência e Erros do Certificado Digital, ao enviar informações para a SEFAZ](#)

Essas informações se referem **somente à empresa que você está trabalhando ou inicializando agora.**

Preste muita atenção, porque são elas que determinarão a forma como o sistema funcionará com relação a essa empresa, inclusive disponibilizando, ou não, alguns campos e recursos do sistema. Portanto, se você observar que determinada opção não está disponível pode ser porque, de acordo com sua parametrização, sua empresa não precisará dela.

Para melhor funcionamento do sistema, não é recomendado alterar estas opções depois do início do uso.

Para realizar a Parametrização da Empresa, acesse o menu **Manutenção>Empresas>Parâmetros Adicionais da Empresa**

vd Administração de Vendas - Versão 6.63			
Manutenção	Movimentação	Relatórios	Utilitários Ajuda
Empresas ▶	Dados Cadastrais ▶		
Clientes ▶	Parâmetros Adicionais da Empresa		

A tela para você fornecer essas informações é subdividida em abas:

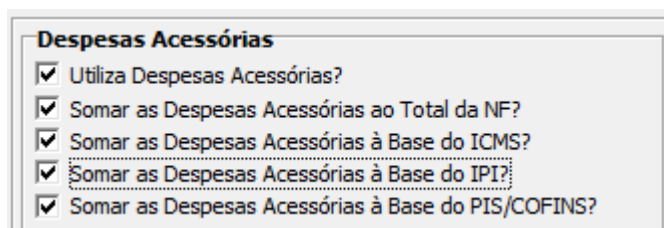
Aba Informações Nota Fiscal

Despesas Acessórias: Permitirá a digitação de valores de despesas acessórias (Valor do Frete, Aliq. de ICMS sobre Frete, Valor de ICMS sobre Frete, Valor do Seguro e Outras Despesas) nos documentos fiscais.

Somar as Despesas Acessórias ao Total da NF significa que o Valor do Frete, do Seguro e Outras Despesas serão considerados na determinação do Valor Total dos documentos fiscais.

Somar as Despesas Acessórias à Base do ICMS significa que estes valores influenciarão na determinação da Base de Cálculo do ICMS.

Somar as Despesas Acessórias à Base do IPI significa que estes valores influenciarão na determinação da Base de Cálculo do IPI.



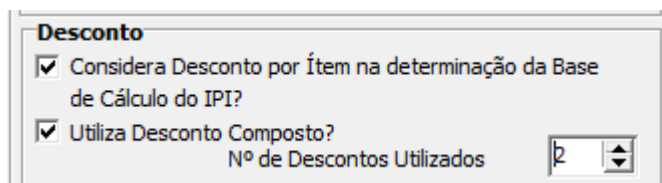
Despesas Acessórias

- ☒ Utiliza Despesas Acessórias?
- ☒ Somar as Despesas Acessórias ao Total da NF?
- ☒ Somar as Despesas Acessórias à Base do ICMS?
- ☒ Somar as Despesas Acessórias à Base do IPI?
- ☒ Somar as Despesas Acessórias à Base do PIS/COFINS?

Desconto

Considera desconto por item na determinação da base de cálculo do IPI: O sistema considerará o desconto por item na determinação do cálculo do IPI, do contrário irá considerar o valor bruto de cada item.

Utiliza Desconto Composto na NF: Assinalando esta opção, e informando o número de descontos utilizados, o sistema permitirá a digitação de várias porcentagens de desconto durante o cadastro dos documentos.



Desconto

- ☒ Considera Desconto por Item na determinação da Base de Cálculo do IPI?
- ☒ Utiliza Desconto Composto?

Nº de Descontos Utilizados: 2

Desdobra as Notas Fiscais por Centro de Custo e ou Receitas:

Para que as Notas Fiscais possam ser desdobradas por Tipos de [Receitas](#) e/ou [Centros de Custo](#), você deve assinalar as opções correspondentes nestes itens dos parâmetros e cadastrar as Receitas e os Centros de Custo

As [receitas](#) e os [centros de custo](#) não afetarão diretamente nos cálculos ao fazer integração com o **Sistema Financeiro, Sistema Livros Fiscais e Sistema Controle de Estoque.**

Essas "divisões" serão utilizadas para efeito de facilitar a emissão de relatórios e controles da empresa.

Por exemplo, sua empresa possui uma receita total mensal de R\$ 50.000,00. Você quer saber quanto é gasto com venda (receita 1), revenda (receita 2).

Esse valor total de despesa será rateado entre as receitas 1 e 2, de acordo com o valor recebido com cada uma delas.

Já a integração com o **Sistema de Contabilidade** será afetada caso a contabilidade seja realizada por [centro de custo](#).

Desta forma o sistema gerará um lançamento para cada um dos centros de custo utilizados em uma nota fiscal.

Você informará ainda a quantidade de níveis utilizados e quantos dígitos haverá em cada nível. Essas informações **NÃO** poderão ser alteradas a partir do momento que você cadastrar um registro na tabela de Centros de Custo ou Receitas. Essas informações serão padrões em todos os outros Sistemas.

Desdobramentos

☒ Desdobra os Documentos por Centro de Custo?

Estruturação de Centro de Custo

Nº de Níveis	Nível 1	Nível 2	Nível 3
1	7	0	0

☒ Desdobra os Documentos em Receitas?

Estruturação das Receitas

Nº de Níveis	Nível 1	Nível 2	Nível 3
1	8	0	0

☐ Utiliza Desdobramento Padrão por Produto ?

Na importação de pedidos para a NF deve-se - Defina se ao importar um pedido para a nota fiscal qual a consideração que será feita para as **despesas acessórias** cadastrada no pedido

- considerar as despesas acessórias do primeiro pedido
- Somar as despesas acessórias dos pedidos

Na importação de pedidos para a NF deve-se:

☒ Considerar as despesas acessórias do primeiro pedido

☐ Somar as despesas acessórias dos pedidos

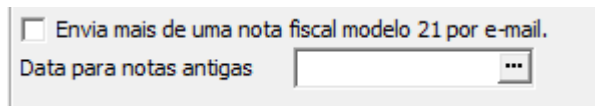
Manter valores das duplicatas do pedido na nota/recibo - O sistema irá considerar os valores da duplicatas ([condições de pagamento](#)) ao importar o pedido para a nota ou recibo

☐ Manter valores das duplicatas do Pedido na Nota/Recibo

Não valida preço mínimo de pedido importado para a Nota Fiscal - assinale esta opção se ao importar o pedido para a nota fiscal o Sistema não deva validar preço mínimo

☐ Não valida preço mínimo de pedido importado para Nota Fiscal

Envia mais de uma nota fiscal modelo 21 por email - Se você deseja enviar em um único email várias notas fiscais modelo 21, assinale essa opção



☐ Envia mais de uma nota fiscal modelo 21 por e-mail.
Data para notas antigas

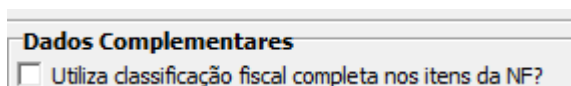
Data para notas antigas - Informe uma data que se você cadastrar nota fiscal eletrônica anterior a data informada nesse campo, o sistema não irá definir automaticamente o número da nota fiscal e você conseguirá **digitar o número da mesma**



Data para notas antigas

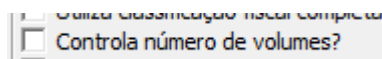
Dados Complementares:

Utiliza Classificação Fiscal completa nos itens da NF: Define se será impresso o NCM-NBM/SH dos [produtos](#) nos itens da nota, do contrário imprimirá apenas o código da [classificação fiscal](#) cadastrada em **Manutenção/Produtos/Tabelas/Classificação Fiscal**.



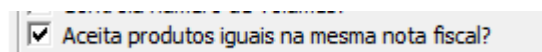
Dados Complementares
☐ Utiliza classificação fiscal completa nos itens da NF?

Controla número de volumes: Assinalando essa opção, o sistema gerará a numeração para os volumes a cada documento fiscal.



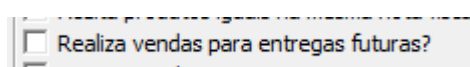
☐ Controla número de volumes?

Aceita [Produtos](#) Iguais na Mesma Nota Fiscal: Define se o sistema deverá permitir que sejam inseridos [produtos](#) com o mesmo conjunto de características em uma nota fiscal. [Produtos](#) com mesmo código, mas tamanhos diferentes, por exemplo, serão aceitos independentemente desta configuração.



☒ Aceita produtos iguais na mesma nota fiscal?

Realiza [Vendas para Entregas Futuras](#): Você terá a opção de emitir um documento fiscal de venda para entrega futura (ou seja, a nota fiscal de venda não será acompanhada das mercadorias, elas serão enviadas acompanhadas por uma ou mais notas fiscais de remessa). Posteriormente, você deverá efetuar a emissão de um documento fiscal de remessa referenciando a nota fiscal de venda.



☐ Realiza vendas para entregas futuras?

Imprime os Documentos Automaticamente: Caso esta opção esteja assinalada, o sistema permitirá a impressão de um documento imediatamente após a sua gravação. Independentemente

desta configuração, documentos podem ser impressos através de **Relatórios/Emissão de Documentos**.

☐ Recupera valores para emissão de documentos:
☐ Imprime os documentos automaticamente?

Informa que existe documentos anteriores não impressos - Se essa opção estiver assinalada, ao pedir a impressão de um documento, se o Sistema detectar que existem documentos anteriores que não foram impressos, ele avisará o usuário

A maioria dos documentos terá vários códigos fiscais: O sistema permite a emissão de documentos contendo diversos códigos fiscais. Caso este recurso não seja utilizado, poderá ser efetuado um cadastro mais simples dos documentos, omitindo o código fiscal e desdobramento em cada item, permitindo que eles sejam informados apenas uma vez, no cabeçalho do documento. Esse comportamento pode ser alterado em cada documento, e esta configuração define o padrão desse comportamento.

☒ A maioria dos documentos terá vários códigos fiscais?

Presta Serviço de Construção Civil: Caso esta opção esteja assinalada, serão disponibilizados campos referentes ao Valor de Materiais, Valor de SubEmpreitada, Valor de Locação de Equipamentos, Valor de Caução e Porcentagem para obtenção da Base do INSS durante o cadastro de Notas Fiscais de Serviço.

☐ Presta Serviço de Construção Civil?

Bloqueia a utilização de produtos não cadastrados?: Você poderá bloquear a utilização de produtos sem código nos orçamentos, pedidos e notas fiscais.

☒ Bloqueia utilização de produtos não cadastrados?

Bloqueia a alteração da descrição dos produtos nos documentos - Ao ser assinalada a opção, o Sistema não permitirá que seja alterada a descrição informada no cadastro do produto

☐ Bloqueia a alteração da descrição dos produtos nos documentos

Aceita documentos sem condição de pagamento - Ao ser assinalada o sistema permitirá que você cadastre documentos sem informar a condição de pagamento para o mesmo

☒ Aceita documentos sem condição de pagamento?

Deduz ICMS do valor total dos produtos quando cliente pertencer ao SUFRAMA - Ao ser assinalada a opção, ao emitir um documento para um cliente que possua o Código Suframa informado, o sistema irá deduzir o ICMS do valor total dos produtos

☒ Deduz ICMS do valor total dos produtos quando cliente pertencer ao SUFRAMA.

Produtos importados não sofrerão os efeitos do código da SUFRAMA quanto ao ICMS -

Ao ser assinada a opção, quando for emitido um documento para um produto que tenha o código de incidência para Produto importado, o Sistema irá desconsiderar a configuração realizada anteriormente (SUFRAMA)

☐ Produtos importados não sofrerão os efeitos do código da Suframa quanto ao ICMS.

Bloqueia itens com valor unitário ou quantidade zerados - O Sistema não permitirá que você cadastre um documento sem informar o valor unitário e a quantidade do item

☐ Bloqueia itens com valor unitário ou quantidade zerados?

Preenchimento obrigatório para campos do XML - Ao assinalar essa opção o Sistema obrigará o preenchimento dos campos que constarão no arquivo XML dos documentos eletrônicos

☒ Preenchimento obrigatório para campos do XML

Converte valor dos produtos pela moeda do dia ao importar pedidos para nota fiscal - Se a empresa utilizar [valor em moeda estrangeira](#), quando importar o pedido para a Nota Fiscal, será convertido o valor do produto para a cotação informada para o dia da nota.

☐ Converte valor dos produtos pela moeda do dia ao importar pedido para nota fiscal.

Gera [Ficha de Conteúdo de Importação](#) - Assinale essa opção se a sua empresa está obrigada a gerar a FCI (Contém informações que permitem determinar a participação da parcela importada no total do bem ou mercadoria, além de identificar o contribuinte e a mercadoria.

☐ Gera Ficha de Conteúdo de Importação

Calcula base ICMS no caso de [diferimento total do ICMS](#) - Se o documento que estiver sendo cadastrado possuir um [CFOP](#) com diferimento do ICMS e essa opção estiver assinalada o Sistema irá calcular a base do ICMS.

☐ Calcula base ICMS no caso de diferimento total do ICMS.

Habilita Ocorrências na Nota Fiscal - O Sistema habilitará a aba ocorrência no cadastro da Nota para cadastro de informações (histórico da nota) ou para uma ocorrência de retorno.

☒ Habilita Ocorrências na NF.

Será informada nos itens dos Documentos: Você poderá escolher por informar a **Taxa de Conversão** ou a **Quantidade de Estoque** no momento do cadastro dos itens dos documentos. Caso informe a **Quantidade de estoque** o sistema fará a conversão para achar a Taxa de Conversão automaticamente.

Será informada nos itens dos Documentos:

☒ Taxa de Conversão ☐ Quantidade de Estoque

Data para Cálculo do Vencimento da Nota Fiscal - informe a partir de qual data será calculado a data de vencimento da [duplicata a receber](#) (Emissão ou Entrega)

CNAE - Informe o número do CNAE da empresa

Inscrição Municipal - Informe o número da Inscrição Municipal da Empresa - importante para a emissão de [nota fiscal eletrônica de serviço](#)

Dt. Cálculo Vencdo Nota Fiscal

☒ Emissão ☐ Entrega

CNAE: Inscr. Municipal:

Parâmetros da Empresa

Principal	Contratos/Orçamentos/Pedidos/Romaneios	Considerações Gerais (Parte 1)	Considerações Gerais (Parte 2)
Formação Preços	Informações Nota Fiscal	NF-e/NFC-e	Duplicatas/Boletos
Integração/Exportação (Parte 1)	Integração/Exportação (Parte 2)	Impostos	Comissão de Vendedores
		MDFe	

Despesas Acessórias

☐ Utiliza Despesas Acessórias?

☐ Somar as Despesas Acessórias ao Total da NF?

☐ Somar as Despesas Acessórias à Base do ICMS?

☐ Somar as Despesas Acessórias à Base do IPI?

☐ Somar as Despesas Acessórias à Base do PIS/COFINS?

Desconto

☐ Considera Desconto por Item na determinação da Base de Cálculo do IPI?

☐ Utiliza Desconto Composto? Nº de Descontos Utilizados:

Desdobramentos

☒ Desdobra os Documentos por Centro de Custo?

Estruturação de Centro de Custo

Nº de Níveis	Nível 1	Nível 2	Nível 3
<input type="text" value="1"/>	<input type="text" value="7"/>	<input type="text" value="0"/>	<input type="text" value="0"/>

☒ Desdobra os Documentos em Receitas?

Estruturação das Receitas

Nº de Níveis	Nível 1	Nível 2	Nível 3
<input type="text" value="1"/>	<input type="text" value="8"/>	<input type="text" value="0"/>	<input type="text" value="0"/>

☐ Utiliza Desdobramento Padrão por Produto?

Na importação de pedidos para a NF deve-se:

☒ Considerar as despesas acessórias do primeiro pedido

☐ Somar as despesas acessórias dos pedidos

☐ Manter valores das duplicatas do Pedido na Nota/Recibo

☐ Não valida preço mínimo de pedido importado para Nota Fiscal

☐ Envia mais de uma nota fiscal modelo 21 por e-mail.

Data para notas antigas:

Dados Complementares

☐ Utiliza classificação fiscal completa nos itens da NF?

☐ Controla número de volumes?

☒ Aceita produtos iguais na mesma nota fiscal?

☐ Realiza vendas para entregas futuras?

☐ Imprime os documentos automaticamente?

☐ Informa que existe documentos anteriores não impressos?

☒ A maioria dos documentos terá vários códigos fiscais?

☐ Presta Serviço de Construção Civil?

☐ Bloqueia utilização de produtos não cadastrados?

☐ Bloqueia a alteração da descrição dos produtos nos documentos

☒ Aceita documentos sem condição de pagamento?

☒ Deduz ICMS do valor total dos produtos quando cliente pertencer ao SUFRAMA.

☐ Produtos importados não sofrerão os efeitos do código da Suframa quanto ao ICMS.

☐ Bloqueia itens com valor unitário ou quantidade zerados?

☒ Preenchimento obrigatório para campos do XML

☐ Converte valor dos produtos pela moeda do dia ao importar pedido para nota fiscal.

☐ Gera Ficha de Conteúdo de Importação

☐ Calcula base ICMS no caso de diferimento total do ICMS.

☒ Habilita Ocorrências na NF.

Será informada nos itens dos Documentos:

☒ Taxa de Conversão ☐ Quantidade de Estoque

Dt. Cálculo Vencdo Nota Fiscal

☒ Emissão ☐ Entrega

CNAE: Inscr. Municipal:

Revision #7

Created 29 June 2023 18:37:53 by ProjetosD

Updated 30 December 2024 11:26:05 by ProjetosD