

Parametrizando Empresa - NFe/NFCe

Veja também os Itens:

- [Cadastrando Empresas](#)
- [Cadastrando Endereço dos Depósitos \(loais de retirada\)](#)
- [Parametrizando a Empresa](#)
- [Criando Empresas Modelo](#)
- [Cadastrando Inscrições Estaduais da Empresa](#)
- [Cadastrando Grupo de Empresas](#)
- [Parâmetros para Empresas Enquadradas no Simples Nacional](#)
- [Cópia dos Parâmetros Adicionais de Outra Empresa](#)
- [Inconsistência e Erros do Certificado Digital, ao enviar informações para a SEFAZ](#)

Essas informações se referem **somente à empresa que você está trabalhando ou inicializando agora.**

Preste muita atenção, porque são elas que determinarão a forma como o sistema funcionará com relação a essa empresa, inclusive disponibilizando, ou não, alguns campos e recursos do sistema. Portanto, se você observar que determinada opção não está disponível pode ser porque, de acordo com sua parametrização, sua empresa não precisará dela.

Para melhor funcionamento do sistema, não é recomendado alterar estas opções depois do início do uso.

Para realizar a Parametrização da Empresa, acesse o menu **Manutenção>Empresas>Parâmetros Adicionais da Empresa**

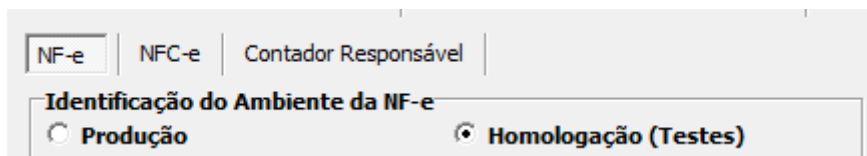
vd Administração de Vendas - Versão 6.63			
Manutenção	Movimentação	Relatórios	Utilitários Ajuda
Empresas	Dados Cadastrais		
Clientes	Parâmetros Adicionais da Empresa		

A tela para você fornecer essas informações é subdividida em abas:

Aba NFe/NFCe

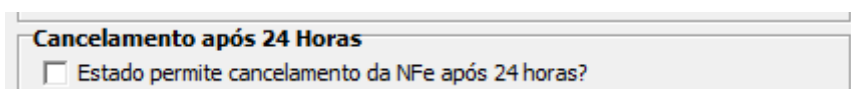
a) NFe

Identificador do Ambiente da NFe - Informe se você irá emitir nota fiscal eletrônica em ambiente Produção (com validade jurídica) ou em ambiente Homologação (Testes)



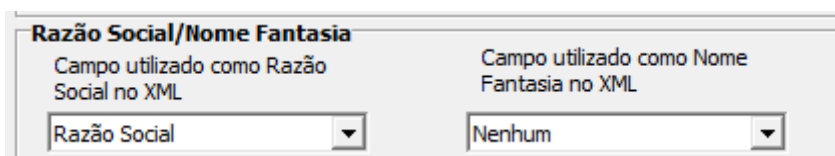
The form shows two tabs: 'NF-e' and 'NFC-e'. Below them is a section titled 'Identificação do Ambiente da NF-e' with two radio buttons: 'Produção' and 'Homologação (Testes)'. The 'Homologação (Testes)' option is selected.

Cancelamento após 24 horas - Informe se o seu Estado permite que a nota fiscal eletrônica seja cancelada após 24 horas da emissão da mesma



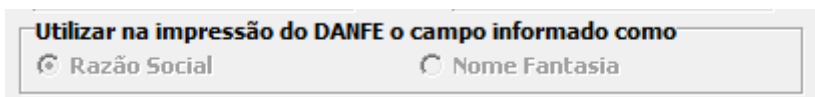
The form has a section titled 'Cancelamento após 24 Horas' with a checkbox labeled 'Estado permite cancelamento da NFe após 24 horas?'. The checkbox is currently unchecked.

Razão Social/Nome da Fantasia - Informe qual das duas opções deve constar no XML



The form has a section titled 'Razão Social/Nome Fantasia' with two columns. The first column is 'Campo utilizado como Razão Social no XML' with a dropdown menu showing 'Razão Social'. The second column is 'Campo utilizado como Nome Fantasia no XML' with a dropdown menu showing 'Nenhum'.

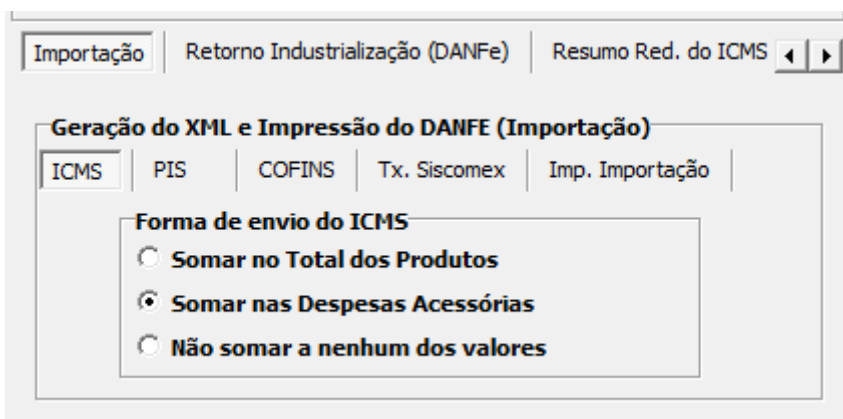
Utilizar na impressão do DANFe o campo informado como - informe se na impressão do DANFe será impressa a Razão Social ou o Nome de Fantasia



The form has a section titled 'Utilizar na impressão do DANFE o campo informado como' with two radio buttons: 'Razão Social' and 'Nome Fantasia'. The 'Razão Social' option is selected.

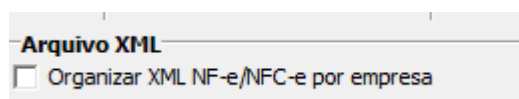
Geração do XML e Impressão do DANFE (Importação) - Informe qual é forma que deverá ser utilizado para as notas de importação, quanto aos impostos

- ICMS
- PIS
- COFINS
- Taxa Siscomex
- Imposto de Importação



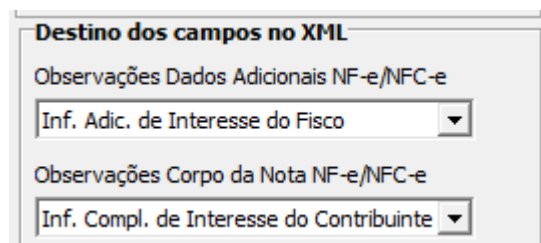
The form has a top bar with three tabs: 'Importação', 'Retorno Industrialização (DANFe)', and 'Resumo Red. do ICMS'. Below the tabs is a section titled 'Geração do XML e Impressão do DANFE (Importação)' with five sub-tabs: 'ICMS', 'PIS', 'COFINS', 'Tx. Siscomex', and 'Imp. Importação'. The 'ICMS' sub-tab is selected, showing a section titled 'Forma de envio do ICMS' with three radio buttons: 'Somar no Total dos Produtos', 'Somar nas Despesas Acessórias', and 'Não somar a nenhum dos valores'. The 'Somar nas Despesas Acessórias' option is selected.

Arquivo XML - Se você possui mais do que uma empresa no banco de dados do sistema, configure para que o Sistema organize xml por empresa, desta forma o sistema irá separar os xml de todas as empresas de acordo com o CNPJ da empresa emissora da nota



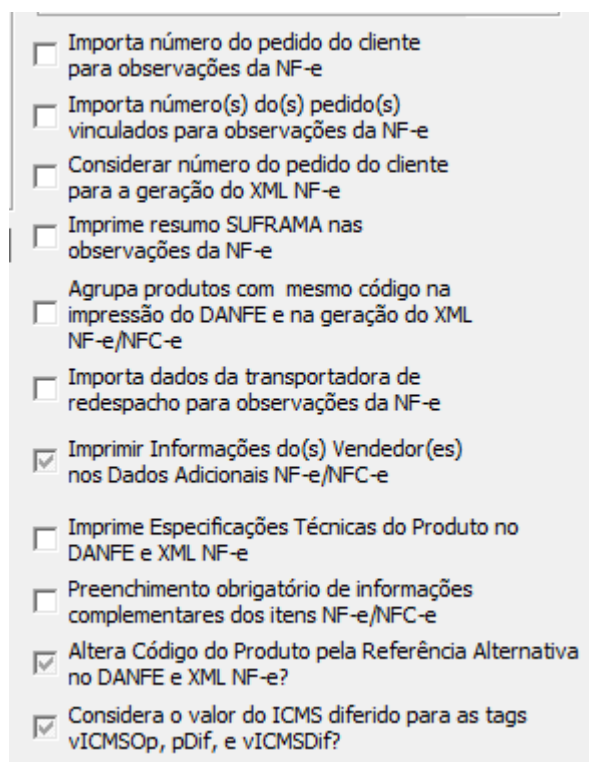
A screenshot of a configuration window titled "Arquivo XML". It contains a single checkbox labeled "Organizar XML NF-e/NFC-e por empresa".

Destino dos campos no XML - Defina onde as observações da nota ficará no XML



A screenshot of a configuration window titled "Destino dos campos no XML". It has two sections. The first section is "Observações Dados Adicionais NF-e/NFC-e" with a dropdown menu showing "Inf. Adic. de Interesse do Fisco". The second section is "Observações Corpo da Nota NF-e/NFC-e" with a dropdown menu showing "Inf. Compl. de Interesse do Contribuinte".

Em seguida informe como você deseja que seja configurada a emissão da NFE



A screenshot of a configuration window for NFE emission. It contains a list of checkboxes with the following labels: "Importa número do pedido do cliente para observações da NF-e", "Importa número(s) do(s) pedido(s) vinculados para observações da NF-e", "Considerar número do pedido do cliente para a geração do XML NF-e", "Imprime resumo SUFRAMA nas observações da NF-e", "Agrupa produtos com mesmo código na impressão do DANFE e na geração do XML NF-e/NFC-e", "Importa dados da transportadora de redespacho para observações da NF-e", "Imprimir Informações do(s) Vendedor(es) nos Dados Adicionais NF-e/NFC-e", "Imprime Especificações Técnicas do Produto no DANFE e XML NF-e", "Preenchimento obrigatório de informações complementares dos itens NF-e/NFC-e", "Altera Código do Produto pela Referência Alternativa no DANFE e XML NF-e?", and "Considera o valor do ICMS diferido para as tags vICMSOp, pDif, e vICMSDif?". The checkboxes for "Imprimir Informações do(s) Vendedor(es) nos Dados Adicionais NF-e/NFC-e", "Altera Código do Produto pela Referência Alternativa no DANFE e XML NF-e?", and "Considera o valor do ICMS diferido para as tags vICMSOp, pDif, e vICMSDif?" are checked.

Parâmetros da Empresa

Principal | Contratos/Orçamentos/Pedidos/Romaneios | Considerações Gerais (Parte 1) | Considerações Gerais (Parte 2)

Formação Preços | Informações Nota Fiscal | **NF-e/NFC-e** | Duplicatas/Boletos | Adicionais Nota Fiscal

Integração/Exportação (Parte 1) | Integração/Exportação (Parte 2) | Impostos | Comissão de Vendedores | MDFe

NF-e | NFC-e | Contador Responsável

Identificação do Ambiente da NF-e

☐ Produção ☒ **Homologação (Testes)**

Versão do Layout

☒ **4.00**

Cancelamento após 24 Horas

☐ Estado permite cancelamento da NFe após 24 horas?

Razão Social/Nome Fantasia

Campo utilizado como Razão Social no XML: Razão Social

Campo utilizado como Nome Fantasia no XML: Nenhum

Utilizar na impressão do DANFE o campo informado como

☒ Razão Social ☐ Nome Fantasia

Importação | Retorno Industrialização (DANFe) | Resumo Red. do ICMS

Geração do XML e Impressão do DANFE (Importação)

ICMS | PIS | COFINS | Tx. Siscomex | Imp. Importação

Forma de envio do ICMS

☐ Somar no Total dos Produtos

☒ **Somar nas Despesas Acessórias**

☐ Não somar a nenhum dos valores

Arquivo XML

☐ Organizar XML NF-e/NFC-e por empresa

Destino dos campos no XML

Observações Dados Adicionais NF-e/NFC-e: Inf. Adic. de Interesse do Fisco

Observações Corpo da Nota NF-e/NFC-e: Inf. Compl. de Interesse do Contribuinte

☐ Importa número do pedido do cliente para observações da NF-e

☐ Importa número(s) do(s) pedido(s) vinculados para observações da NF-e

☐ Considerar número do pedido do cliente para a geração do XML NF-e

☐ Imprime resumo SUFRAMA nas observações da NF-e

☐ Agrupa produtos com mesmo código na impressão do DANFE e na geração do XML NF-e/NFC-e

☐ Importa dados da transportadora de redespacho para observações da NF-e

☒ Imprimir Informações do(s) Vendedor(es) nos Dados Adicionais NF-e/NFC-e

☐ Imprime Especificações Técnicas do Produto no DANFE e XML NF-e

☐ Preenchimento obrigatório de informações complementares dos itens NF-e/NFC-e

☒ Altera Código do Produto pela Referência Alternativa no DANFE e XML NF-e?

☒ Considera o valor do ICMS diferido para as tags vICMSOp, pDif, e vICMSDif?

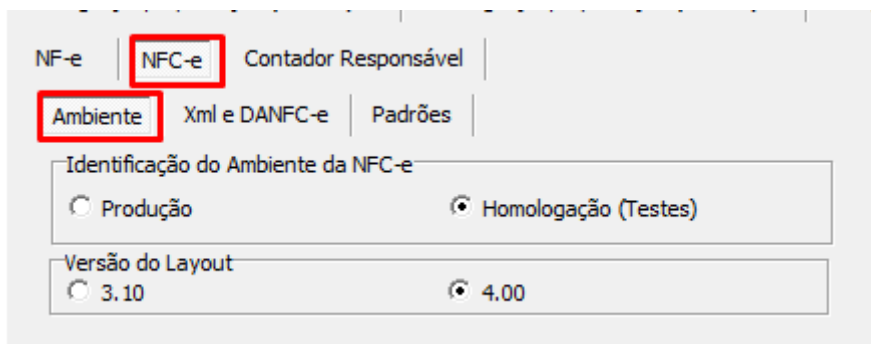
b) NFCe

Nesta tela é possível realizar as configurações necessárias para utilizar o NFCe no Sistema. Está aba é composta pelas seguintes informações:

Aba Ambiente

Identificação do Ambiente do NFCe:

- Homologação - Deve ser utilizado quando necessário realizar testes de geração de XML e transmissão em um ambiente de teste da SEFAZ, os NFCe transmitidos ou XML gerados neste ambiente não terão validade jurídica.
- Produção - Deve ser utilizado este ambiente após realizados testes no ambiente de homologação e verificado que está tudo certo. NFCe transmitidos ou XML gerados neste ambiente possuem validade jurídica.



NF-e | **NFC-e** | Contador Responsável

Ambiente | Xml e DANFC-e | Padrões

Identificação do Ambiente da NFC-e

☐ Produção ☒ Homologação (Testes)

Versão do Layout

☐ 3.10 ☒ 4.00

Aba XML e DANFCe

Razão Social/Nome de Fantasia

- Campo utilizado como Razão Social no XML - deve ser informado o campo que será utilizado, sua informação como sendo a Razão Social no XML, razão Social ou Razão Social por Extenso da Empresa
- Campo utilizado como Nome Fantasia no XML - Deve ser informado o campo que será utilizado sua informação como sendo o Nome Fantasia no XML, razão Social ou Razão Social por Extenso da Empresa ou Nenhum

Utiliza na impressão do DANFCe - Se selecionar a opção Razão Social o sistema irá considerar o campo informado em Campo utilizado como Razão Social no XML a ser impresso em Razão Social no DANFCe, e caso a seleção seja Nome Fantasia o Sistema irá considerar o campo informado em Campo utilizado como Nome Fantasia no XML



NF-e | **NFC-e** | Contador Responsável

Ambiente | **Xml e DANFC-e** | Padrões

Razão Social/Nome Fantasia

Campo utilizado como Razão Social no XML

Campo utilizado como Nome Fantasia no XML

Utilizar na impressão do DANFC-e

☒ Razão Social ☐ Nome Fantasia

Aba Padrões

NF-e | **NFC-e** | Contador Responsável

Ambiente | Xml e DANFC-e | **Padrões**

Cliente

Tipo
☒ CNPJ
☐ CPF
☐ Outro

Número: . . / - ... CNPJCPF:

Razão Social:

Desdobramento

Centro de custo: ... Receita: ...

Cliente real deve ser informado quando:

NFC-e com valor superior à: R\$ 9.999,99

☐ Vendas a prazo. Informações da Operação serão levadas para o campo 'Info. Adicionais de Interesse do Fisco'.

Gerar Baixa no Financeiro quando Cond. Pag. à vista: ...

Informações para Movimentação Bancária

Banco: ... Agência: ... Conta Corrente:

Histórico

Código: Histórico:

Bloquear venda com valor superior à: R\$ 200.000,00

Na aba Padrões deverão ser definidas as informações que deverão ser respeitadas na Emissão da NFCe

[image.png](#) and or type unknown

Caso a empresa emita uma NFCe para o CNPJ/CPF real do cliente, será necessário que os clientes (destinatários da nota fiscal) estejam corretamente cadastrados no menu Manutenção/Clientes/Cadastra.

Observação: Todos os campos exigidos pela SEFAZ deverão ser cadastrados, caso contrário a Nota fiscal não será assinada/autorizada.

[image.png](#) and or type unknown

c) Contador Responsável

Informe os dados do Contador Responsável pela informações cadastradas.

NF-e		NFC-e		Contador Responsável	
Tipo		CPF/CNPJ			
<input type="radio"/> CNPJ		<input type="text"/>			
<input type="radio"/> CPF		Razão Social			
<input type="text"/>		<input type="text"/>			
Qualificação		CRC		UF/CRC	
<input type="text"/>		<input type="text"/>		<input type="text"/>	
E-mail		DDD		Telefone	
<input type="text"/>		<input type="text"/>		<input type="text"/>	
<input type="checkbox"/> Enviar dados na Emissão de NF-e					

Revision #5

Created 11 December 2024 12:25:15 by ProjetosD

Updated 30 December 2024 11:26:24 by ProjetosD