

Parametrizando o Gerenciador de MDFe (Manifesto dos Documentos Fiscais)

Veja também os Itens:

- [Inconsistências e Erros ao enviar o MDF-e para a SEFAZ](#)
- [Manifesto Eletrônico de Documentos Fiscais \(MDF-e\)](#)
- [Parametrizando a Empresa - MDF-e](#)
- [Parametrizando o Gerenciador de MDF-e \(Manifesto dos Documentos Fiscais\)](#)
- [Cadastrando MDF-e \(Manifesto dos Documentos Fiscais\)](#)
- [Gerenciamento de Transmissão de MDF-e \(Manifesto de Documentos Fiscais\)](#)
- [Manutenção do MDF-e \(Manifesto Eletrônico de Documentos Fiscais\)](#)
- [Gerando o DAMDF-e \(Documento Auxiliar de Manifesto Eletrônico de Documentos Fiscais\)](#)
- [MDF-e Pendentes \(Contingência, Cancelados e Encerrados\)](#)
- [Consulta MDF-e \(Manifesto Eletrônico de Documentos Fiscais\) não Encerrados](#)
- [Cadastro do MDF-e \(Manifesto Eletrônico de Documentos Fiscais\)](#)
- [Gerenciamento de Transmissão do MDF-e \(Manifesto Eletrônico de Documentos Fiscais\)](#)
- [Impressão de DAMDF-e \(Documento Auxiliar de Manifesto Eletrônico de Documento Fiscal\)](#)
- [Confirmação do MDF-e](#)
- [MDF-e Manifesto Eletrônico de Documentos Fiscais \(Transporte Interestadual\)](#)
- [MDF-e - Manifesto Eletrônico de Documentos Fiscais](#)
- [Encerramento do MDF-e \(Manifesto de Documentos Fiscais Eletrônico\)](#)

APENAS PARA TRANSPORTE INTERESTADUAL

Observação:

O MDF-e deverá ser emitido pelos emitentes de NF-e para cargas próprias fracionadas de transporte interestadual e pelos transportadores terceirizados emitentes de CT-e para as cargas fracionadas tanto para fora como dentro do estado.

O Manifesto Eletrônico de Documentos Fiscais (MDF-e) é o documento emitido e armazenado eletronicamente, de existência apenas digital, para vincular os documentos fiscais (NF-e e CT-e, que podem ser muitos) utilizados na operação e/ou prestação, à unidade de carga utilizada no transporte (veículo), cuja validade jurídica é garantida pela assinatura digital (certificado digital) da empresa emitente.

No site do MDF-e (<https://mdfe-portal.sefaz.rs.gov.br/Site/Sobre>) consta que a finalidade do MDF-e é “agilizar o registro em lote de documentos fiscais em trânsito e identificar a unidade de carga utilizada e demais características do transporte”, servirá também para facilitar a fiscalização do transporte de cargas de mercadorias e inibir a sonegação, mediante a identificação dos veículos e das suas cargas transportadas, que devem ser acobertadas pelos documentos fiscais correspondentes.

O DAMDF-e (Documento Auxiliar de Manifesto Eletrônico de Documentos Fiscais) é o MDF-e materializado, o qual deverá ser impresso para acompanhar a mercadoria, mas não é necessário enviar para o cliente e nem para a contabilidade.

A empresa emitente deverá encerrar o MDF-e no final do percurso. Entende-se como encerramento do MDF-e o ato de informar ao fisco, através de Web Service de registro de eventos o fim de sua vigência, que poderá ocorrer pelo término do trajeto acobertado ou pela alteração das informações do MDF-e através da emissão de um novo.

Enquanto houver MDF-e pendente de encerramento não será possível autorizar novo MDF-e, para o mesmo par UF de carregamento e UF de descarregamento, para o mesmo veículo.

Se no decorrer do transporte houver qualquer alteração nas informações do MDF-e (veículos, carga, documentação, motorista, etc.), este deverá ser encerrado e ser emitido um novo MDF-e com as novas informações.

Desde 01/10/2014 todos os prazos de obrigatoriedade para os contribuintes paulistas expiraram, ou seja, atualmente já estão obrigados todos aqueles que se enquadram nas situações estabelecidas no Artigo 2º da Portaria CAT 102/2013, o qual transcrevo parcialmente, que corresponde a cláusula terceira do Ajuste SINIEF-21/2010:

O MDF-e deverá ser emitido por contribuinte:

- a) emitente de CT-e, modelo 57, no transporte interestadual e intermunicipal de cargas fracionadas, assim entendida a que corresponde a mais de um CT-e;**
- b) emitente de NF-e, modelo 55, no transporte interestadual de bens e mercadorias**

acobertadas por mais de uma NF-e (mais de uma NF-e), realizado em veículos próprios ou arrendados pelo contribuinte emitente das Notas Fiscais Eletrônicas, ou mediante contratação de transportador autônomo de cargas;

c) no transporte intermunicipal de combustíveis líquidos ou gasosos acobertados por mais de uma NF-e, realizado em veículos próprios ou arrendados pelo contribuinte emitente das Notas Fiscais Eletrônicas, ou mediante contratação de transportador autônomo de cargas;

d) no transporte interestadual e intermunicipal de combustíveis líquidos ou gasosos acobertado por única NF-e na qual não conste a identificação do veículo transportador, realizado em veículos próprios ou arrendados pelo contribuinte emitente das Notas Fiscais Eletrônicas, ou mediante contratação de transportador autônomo de cargas;

II - também quando ocorrer qualquer alteração durante o percurso relativamente às mercadorias ou ao transporte, tais como transbordo, redespacho, subcontratação, substituição do veículo, do motorista ou de contêiner, inclusão de novas mercadorias ou documentos fiscais e retenção imprevista de parte da carga transportada, sem prejuízo do disposto no inciso I.

§ 1º - Na hipótese de a carga transportada ser destinada a mais de uma unidade federada, deverão ser emitidos tantos MDF-e distintos quantas forem as unidades federadas de descarregamento, agregando, por MDF-e, os documentos destinados a cada uma delas.

§ 2º - Nos casos de subcontratação, o MDF-e deverá ser emitido exclusivamente pelo transportador responsável pelo gerenciamento deste serviço, assim entendido aquele que detenha as informações do veículo, da carga e sua documentação, do motorista e da logística do transporte.

Recomendo que no Fórum seja citada a legislação nacional e estadual (SP).

Prazos para transmissão em situações especiais:

MDF-e de Contingência: 168 horas (7 dias)

MDF-e de Cancelamento: 24 horas

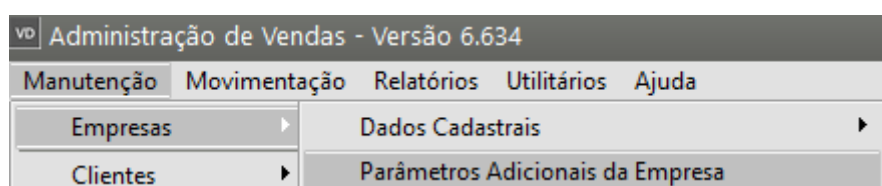
MDF-e de Encerramento: Não há prazo de envio

Para notas de exportação o encerramento deverá ser feito utilizando o ultimo estado de percurso e cidade dentro do Brasil.

Para esclarecimento de outras dúvidas, por favor, acesse o link

https://www.confaz.fazenda.gov.br/legislacao/ajustes/2010/aj_021_10

Para emissão do MDF-e através do Sistema acesse o menu Manutenção/Empresas/Parâmetros Adicionais da Empresa – aba Principal e defina “Manifesto Eletrônico Doc. Fiscal”



Parâmetros da Empresa

Principal | Contratos/Orçamentos/Pedidos/Romaneios | Considerações Gerais (Parte 1) | Considerações Gerais (Parte 2)

Formação Preços | Informações Nota Fiscal | NF-e/NFC-e | Duplicatas/Boletos | Adicionais Nota Fiscal

Integração/Exportação (Parte 1) | Integração/Exportação (Parte 2) | Impostos | Comissão de Vendedores | MDFe

Documentos Fiscais Eletrônicos | Documentos Fiscais

	Série	Várias Séries	Cod. Fiscal	Desdob.
<input checked="" type="checkbox"/> Nota Fiscal Eletrônica	1	<input type="checkbox"/>	5.405 ...	000
<input type="checkbox"/> Nota Fiscal (Form. 21)			
<input type="checkbox"/> Nota de Serviço Eletrônica			
<input checked="" type="checkbox"/> Manifesto Eletrônico Doc. Fiscal	1			
<input checked="" type="checkbox"/> Nota Fiscal de Consumidor Eletrônica	1	<input type="checkbox"/>	5.102 ...	000

Referência

☒ Efetua controle de mês nos lançamentos?

Conh Transporte

☐ UF Tomador Serv. ☐ UF Cidade Destino

Padrões do Sistema

Veículo de Transporte

Placa: AAA1A123 UF: RJ

Marca dos Volumes:

Frete por conta do: ☒ Emitente ☐ Destinatário

% Juros Diários: 0,00

% Prêmio Seguro: 0,000

Em seguida acesse a aba MDFe e no caso de estar realizando teste deixe selecionado Homologação (testes), no caso de já estar emitindo os MDF-e deixe selecionado Produção e Organizar arquivos XML por empresa, defina também qual o Tipo de Emitente (não obrigatório) e o RNTRC (Registro Nacional Transporte Rodoviários de Cargas) 8 dígitos .

Observação:

Transportadora de Carga própria : NE e N1.

Prestador de Serviço de Transporte : TE

Parâmetros da Empresa

Principal | Contratos/Orçamentos/Pedidos/Romaneios | Considerações Gerais (Parte 1) | Considerações Gerais (Parte 2)

Formação Preços | Informações Nota Fiscal | NF-e/NFC-e | Duplicatas/Boletos | Adicionais Nota Fiscal

Integração/Exportação (Parte 1) | Integração/Exportação (Parte 2) | Impostos | Comissão de Vendedores | **MDFe**

Identificação do Ambiente do MDF-e

☐ Produção ☒ **Homologação (Testes)**

Arquivo XML

☒ Organizar arquivos XML por empresa

Configuração(ões) do MDF-e

Tipo Emitente:

Transportador de carga própria

Transportador de carga própria

Prestador de serviço de transporte emitirá CT-e Globalizado

XML/DAMDFe

Razão Social/Nome Fantasia

Campo utilizado como Razão Social no XML: Razão Social

Campo utilizado como Nome Fantasia no XML: Nenhum

Utilizar na impressão do DAMDFe o campo

☒ Razão Social ☐ Nome Fantasia

RNTRC: 12345678

Dentro da Pasta de Instalação do Sistema deverá ser criada uma pasta MDfE, dentro desta pasta deverá ser criadas 3 novas pastas, a primeira Assinadas, a segunda Schemas e a terceira Recibos

+ - □ ×

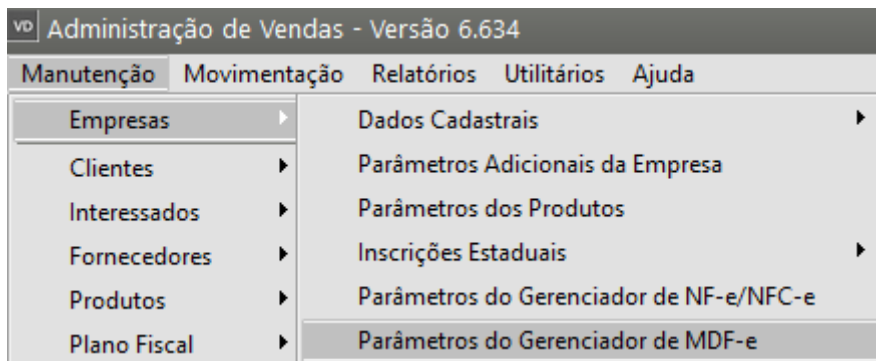
> MDfE >

Classificar Visualizar ...

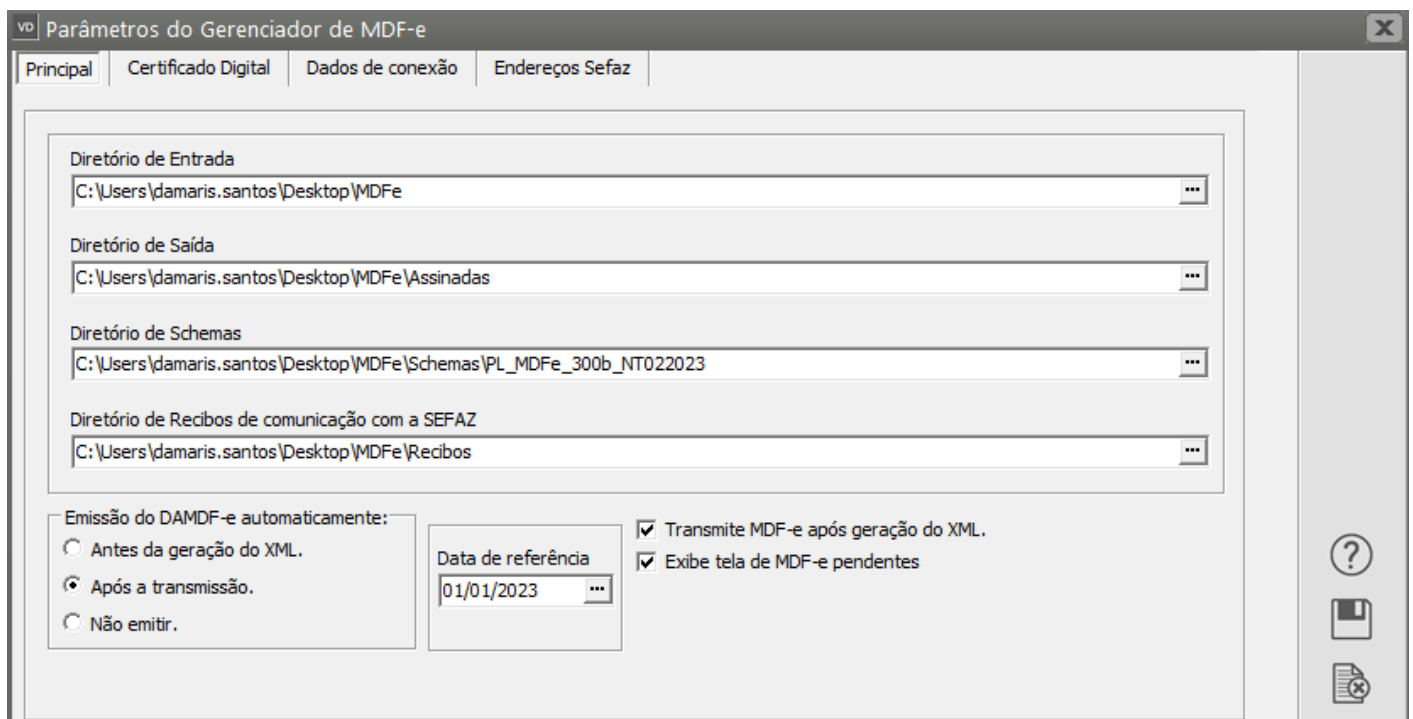
Nome	Data de modificação	Tipo	Tamanho
Assinadas	06/12/2023 08:11	Pasta de arquivos	
Recibos	06/12/2023 08:11	Pasta de arquivos	
Schemas	06/12/2023 08:15	Pasta de arquivos	

Detalhes

Em seguida acesse o menu Manutenção/Empresas/Parâmetros Adicionais da empresa /Parâmetros do Gerenciador de MDF-e e defina:



- No diretório de Entrada o endereço da pasta MDFE
- No diretório de Saída o endereço da pasta Assinadas
- No diretório de Schemas, a pasta Schemas (lembrando que dentro da mesma deverá estar o Schema a ser utilizado (hoje PL_MDfe_100aNT032014), quando for alterado o Schema o mesmo também deverá ser alterado no sistema.



- No Certificado Digital deverá ser cadastrado o endereço da instalação do Certificado Digital em sua máquina.

vd Parâmetros do Gerenciador de MDF-e

Principal | Certificado Digital | Dados de conexão | Endereços Sefaz

☒ Utilizar certificado digital instalado na máquina.
 ☐ Utilizar certificado digital NÃO instalado na máquina (apenas A1).

Certificado Digital (instalado)

Dt. Validade: 16/02/2023 - CN=... OU=videoconferencia, OU=... OU=R...

☒ Avisar fim da validade do certificado digital ?
 A partir de 30 dias antes do vencimento.

?

Save

Cancel

Em seguida defina em que momento a DAMDF-e deverá ser emitida.

vd Parâmetros do Gerenciador de MDF-e

Principal | Certificado Digital | Dados de conexão | Endereços Sefaz

Diretório de Entrada
 C:\Users\damaris.santos\Desktop\MDFe

Diretório de Saída
 C:\Users\damaris.santos\Desktop\MDFe\Assinadas

Diretório de Schemas
 C:\Users\damaris.santos\Desktop\MDFe\Schemas\Versao 4.00

Diretório de Recibos de comunicação com a SEFAZ
 C:\Users\damaris.santos\Desktop\MDFe\Recibos

Emissão do DAMDF-e automaticamente:
☐ Antes da geração do XML.
☒ Após a transmissão.
☐ Não emitir.

Data de referência
 01/01/2023

☒ Transmite MDF-e após geração do XML.
☒ Exibe tela de MDF-e pendentes

?

Save

Cancel

Defina se o Sistema deverá avisar caso o Certificado Digital esteja vencendo e quantos dias antes do vencimento deverá ocorrer o aviso.

vd Parâmetros do Gerenciador de MDF-e

Principal | Certificado Digital | Dados de conexão | Endereços Sefaz

☒ Utilizar certificado digital instalado na máquina.
 ☐ Utilizar certificado digital NÃO instalado na máquina (apenas A1).

Certificado Digital (instalado)

Dt. Validade: 16/12/2023 - CN=KATO E JAEGER MOVEIS LTDA:02806857000129, OU=videoconferencia, OU=14842663000168, OU=R

☒ Avisar fim da validade do certificado digital ?
 A partir de 30 dias antes do vencimento.

?

?

?

Data de Referência - Data em que começará a ser emitido o MDF-e

Defina também:

- Se a transmissão do MDF-e será feita após a geração do XML
- Se o Sistema deverá apresentar as MDF em contingência

vd Parâmetros do Gerenciador de MDF-e

Principal | Certificado Digital | Dados de conexão | Endereços Sefaz

Diretório de Entrada

C:\Users\damaris.santos\Desktop\MDFe

Diretório de Saída

C:\Users\damaris.santos\Desktop\MDFe\Assinadas

Diretório de Schemas

C:\Users\damaris.santos\Desktop\MDFe\Schemas\Versao 4.00

Diretório de Recibos de comunicação com a SEFAZ

C:\Users\damaris.santos\Desktop\MDFe\Recibos

Emissão do DAMDF-e automaticamente:

☐ Antes da geração do XML.
☒ Após a transmissão.
☐ Não emitir.

Data de referência

01/01/2023

☒ Transmite MDF-e após geração do XML.
☒ Exibe tela de MDF-e pendentes

?

?

?

Na aba Dados da Conexão preencha as informações se a sua empresa utilizar Proxy

Parâmetros do Gerenciador de MDF-e

Principal | Certificado Digital | Dados de conexão | Endereços Sefaz

Dados Proxy

☐ Utilizar Proxy?

Servidor:

Porta:

Usuário:

Senha:

On the right side of the window, there are three icons: a question mark, a save icon, and a delete icon.

Na aba Endereços Sefaz, clique no botão "P" (Carrega Endereços Padrões) e o Sistema preencherá os endereços para envio das informações de acordo com o ambiente que você definiu nos [Parâmetros Adicionais da Empresa](#).

Parâmetros do Gerenciador de MDF-e

Principal | Certificado Digital | Dados de conexão | Endereços Sefaz

Endereços SEFAZ

Recepção do Lote:

Consulta Processamento do Lote:

Recepção de Eventos:

Consulta situação do Manifesto Eletrônico de Documentos Fiscais:

Consulta Status do Serviço:

Consulta MDF-e Não Encerrados

On the right side of the window, there are three icons: a question mark, a save icon, and a delete icon.

At the bottom right, there is a red square button with the letter 'P' and a tooltip that says 'Carregar endereços padrões'.

Revision #9

Created 29 June 2023 19:11:01 by ProjetosD

Updated 29 August 2024 19:28:46 by ProjetosD