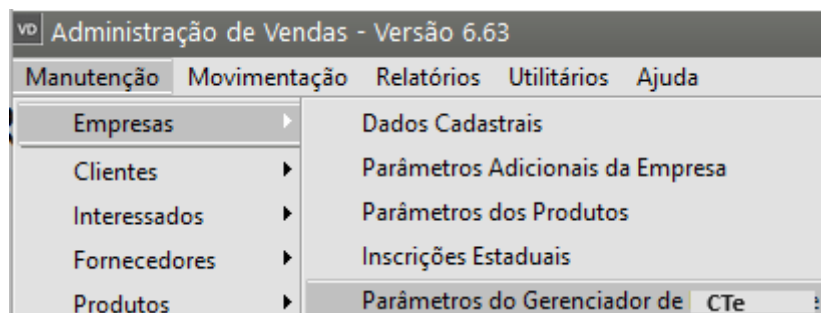


Parametrizando o Gerenciador do CT-e

Veja também os Itens:

- [Emitindo Conhecimento de Transporte](#)
- [Cadastro de Conhecimento de Transporte](#)
- [Consulta o Arquivo Morto - Conhecimento de Transporte](#)
- [Cadastro de ICMS por Estado para Transportes](#)

Acesse o menu Manutenção>Empresas>Parâmetros do Gerenciador do CTe



Da mesma forma que para os demais documentos eletrônicos, você deverá informar

Aba Principal

Preencha as informações quanto aos diretórios da Nota e Certificado Digital

Principal	Certificado Digital	Mensagem de email padrão	Dados de conexão	Endereços Sefaz		
<p>Diretório de Entrada <input type="text" value="C:\Users\damaris.santos\Desktop\NFe"/></p> <p>Diretório de Saída <input type="text" value="C:\Users\damaris.santos\Desktop\NFe\Assinadas"/></p> <p>Diretório de Schemas <input type="text" value="C:\Users\damaris.santos\Desktop\NFe\Schemas"/></p> <p>Diretório de Recibos de comunicação com a SEFAZ, incluindo cancelamento, denegação e inutilização de notas <input type="text" value="C:\Users\damaris.santos\Desktop\NFe\Recibos"/></p> <p>Diretório da Carta de Correção Eletrônica <input type="text" value="C:\Users\damaris.santos\Desktop\NFe\CCE"/></p>						
<p>Emissão de DANFE automaticamente:</p> <p> <input type="radio"/> Antes da geração do XML. <input checked="" type="radio"/> Após a transmissão. <input type="radio"/> Não emitir. </p> <p>Data de referência <input type="text" value="01/01/2023"/> </p>						
<table border="0"> <tr> <td> <input checked="" type="checkbox"/> Enviar NF-e/NFC-e por e-mail após a transmissão. <input type="checkbox"/> Enviar NF-e por e-mail automaticamente após a transmissão. <input checked="" type="checkbox"/> Anexar DANFE no envio de e-mail da NF-e/NFC-e. <input checked="" type="checkbox"/> Anexar boleto no envio de e-mail da NF-e. <input type="checkbox"/> Enviar mais de uma NF-e/NFC-e por e-mail. <input checked="" type="checkbox"/> Transmite NF-e/NFC-e após geração do arquivo XML. <input checked="" type="checkbox"/> Exibe tela de NF-e em Contingência/Canceladas. </td> <td> <input checked="" type="checkbox"/> Gerar Inut. da Numeração após exclusão da NF-e/NFC-e. <input checked="" type="checkbox"/> Anexar Carta de Correção ao e-mail da NF-e. <input checked="" type="checkbox"/> Código de Barras deve ser desconsiderado para as tags cEAN e cEANTrib da NF-e/NFC-e <input checked="" type="checkbox"/> Atualizar Sit. Cadastr. Destinatário após Consulta NF-e/NFC-e <input type="checkbox"/> Gerar tag Responsável Técnico (infRespTec) no XML? </td> </tr> </table>					<input checked="" type="checkbox"/> Enviar NF-e/NFC-e por e-mail após a transmissão. <input type="checkbox"/> Enviar NF-e por e-mail automaticamente após a transmissão. <input checked="" type="checkbox"/> Anexar DANFE no envio de e-mail da NF-e/NFC-e. <input checked="" type="checkbox"/> Anexar boleto no envio de e-mail da NF-e. <input type="checkbox"/> Enviar mais de uma NF-e/NFC-e por e-mail. <input checked="" type="checkbox"/> Transmite NF-e/NFC-e após geração do arquivo XML. <input checked="" type="checkbox"/> Exibe tela de NF-e em Contingência/Canceladas.	<input checked="" type="checkbox"/> Gerar Inut. da Numeração após exclusão da NF-e/NFC-e. <input checked="" type="checkbox"/> Anexar Carta de Correção ao e-mail da NF-e. <input checked="" type="checkbox"/> Código de Barras deve ser desconsiderado para as tags cEAN e cEANTrib da NF-e/NFC-e <input checked="" type="checkbox"/> Atualizar Sit. Cadastr. Destinatário após Consulta NF-e/NFC-e <input type="checkbox"/> Gerar tag Responsável Técnico (infRespTec) no XML?
<input checked="" type="checkbox"/> Enviar NF-e/NFC-e por e-mail após a transmissão. <input type="checkbox"/> Enviar NF-e por e-mail automaticamente após a transmissão. <input checked="" type="checkbox"/> Anexar DANFE no envio de e-mail da NF-e/NFC-e. <input checked="" type="checkbox"/> Anexar boleto no envio de e-mail da NF-e. <input type="checkbox"/> Enviar mais de uma NF-e/NFC-e por e-mail. <input checked="" type="checkbox"/> Transmite NF-e/NFC-e após geração do arquivo XML. <input checked="" type="checkbox"/> Exibe tela de NF-e em Contingência/Canceladas.	<input checked="" type="checkbox"/> Gerar Inut. da Numeração após exclusão da NF-e/NFC-e. <input checked="" type="checkbox"/> Anexar Carta de Correção ao e-mail da NF-e. <input checked="" type="checkbox"/> Código de Barras deve ser desconsiderado para as tags cEAN e cEANTrib da NF-e/NFC-e <input checked="" type="checkbox"/> Atualizar Sit. Cadastr. Destinatário após Consulta NF-e/NFC-e <input type="checkbox"/> Gerar tag Responsável Técnico (infRespTec) no XML?					

Aba Certificado Digital

Informe o Certificado Digital de sua empresa

Principal	Certificado Digital	Mensagem de email padrão	Dados de conexão	Endereços Sefaz
<p> <input checked="" type="radio"/> Utilizar certificado digital instalado na máquina. <input type="radio"/> Utilizar certificado digital NÃO instalado na máquina (apenas A1). </p> <p>Certificado Digital (instalado) <input type="text" value="Dt. Validade: 01/01/2023 - 01/01/2024"/> </p>				
<p> <input checked="" type="checkbox"/> Avisar fim da validade do certificado digital ? A partir de <input type="text" value="30"/> dias antes do vencimento. </p>				

Mensagem de email padrão

Se você clicar no botão "P", o Sistema irá carregar um texto padrão para o envio dos emails

Principal

Certificado Digital

Mensagem de email padrão

Dados de conexão

Endereços Sefaz

Padrão

Cancelamento

Carta de Correção

Mensagem no singular

A %RAZSOC_DEST%
A/C: %CONTATO_DEST%

Estamos enviando a NF-e que foi emitida para o seu CNPJ/CPF.

Para visualizá-la faça o download do visualizador de NF-e no site da Receita Federal acessando o link abaixo:
<http://www.nfe.fazenda.gov.br/portal/download.aspx?tipoConteudo=s/eYlu5e+Y4=>

Mensagem no plural

A %RAZSOC_DEST%
A/C: %CONTATO_DEST%

Estamos enviando as NF-es que foram emitidas para o seu CNPJ/CPF.

Para visualizá-las faça o download do visualizador de NF-e no site da Receita Federal acessando o link abaixo:
<http://www.nfe.fazenda.gov.br/portal/download.aspx?tipoConteudo=s/eYlu5e+Y4=>

Para adicionar dados da NF-e na mensagem, podem ser incluídos os seguintes textos:

%RAZSOC_DEST% - Razão social do destinatário
%NOMEFANT_DEST% - Nome fantasia do destinatário
%CONTATO_DEST% - Primeiro contato cadastrado para o destinatário

P

?

Dados de conexão

Só será necessário preenchimento se sua empresa utilizar Proxy

Principal

Certificado Digital

Mensagem de email padrão

Dados de conexão

Endereços Sefaz

Dados Proxy

☐ Utilizar Proxy?


Servidor:


Porta:

Usuário:

Senha:

?





Endereços Sefaz

Clique no Botão com a letra "P" e o Sistema irá preencher os endereços da Sefaz de acordo com o ambiente definido nos Parâmetros Adicionais da Empresa

VD Parâmetros do Gerenciador de NF-e/NFC-e

☒ NF-e (55) ☐ NFC-e (65)

Principal | Certificado Digital | Mensagem de email padrão | Dados de conexão | Endereços Sefaz

Endereços SEFAZ

SEFAZ

☒ Origem (Normal) ☐ SVC (Sefaz Virtual Contingência)

Recepção do Lote:	<input type="text" value="https://nfe-homologacao.svrs.rs.gov.br/ws/NfeAutorizacao/NFeAutorizacao4.asmx"/>	Versão: <input type="text" value="4.00"/>
Consulta Processamento do Lote:	<input type="text" value="https://nfe-homologacao.svrs.rs.gov.br/ws/NfeRetAutorizacao/NFeRetAutorizacao4.asmx"/>	Versão: <input type="text" value="4.00"/>
Cancelamento da Nota Fiscal Eletrônica:	<input type="text" value="https://nfe-homologacao.svrs.rs.gov.br/ws/NfeCancelamento/NFeCancelamento4.asmx"/>	Versão: <input type="text" value="4.00"/>
Inutilização de Numeração da Nota Fiscal Eletrônica:	<input type="text" value="https://nfe-homologacao.svrs.rs.gov.br/ws/NfeInutilizacao/NFeInutilizacao4.asmx"/>	Versão: <input type="text" value="4.00"/>
Consulta da Situação do Destinatário:	<input type="text" value="https://cad-homologacao.svrs.rs.gov.br/ws/cadconsultacadastro/cadconsultacadastro4.asmx"/>	Versão: <input type="text" value="4.00"/>
Consulta situação da Nota Fiscal Eletrônica:	<input type="text" value="https://nfe-homologacao.svrs.rs.gov.br/ws/NfeConsulta/NfeConsulta4.asmx"/>	Versão: <input type="text" value="4.00"/>
Consulta Status do Serviço:	<input type="text" value="https://nfe-homologacao.svrs.rs.gov.br/ws/NfeStatusServico/NfeStatusServico4.asmx"/>	Versão: <input type="text" value="4.00"/>
Carta de Correção Eletrônica:	<input type="text" value="https://nfe-homologacao.svrs.rs.gov.br/ws/recepcaoevento/recepcaoevento4.asmx"/>	Versão: <input type="text" value="4.00"/>

Confirmação

?

Deseja restaurar o(s) endereço(s) padrão(ões) e sua(s) versão(ões)?

P

Revision #3

Created 10 November 2023 16:58:11 by ProjetosD

Updated 26 August 2024 18:47:09 by ProjetosD