
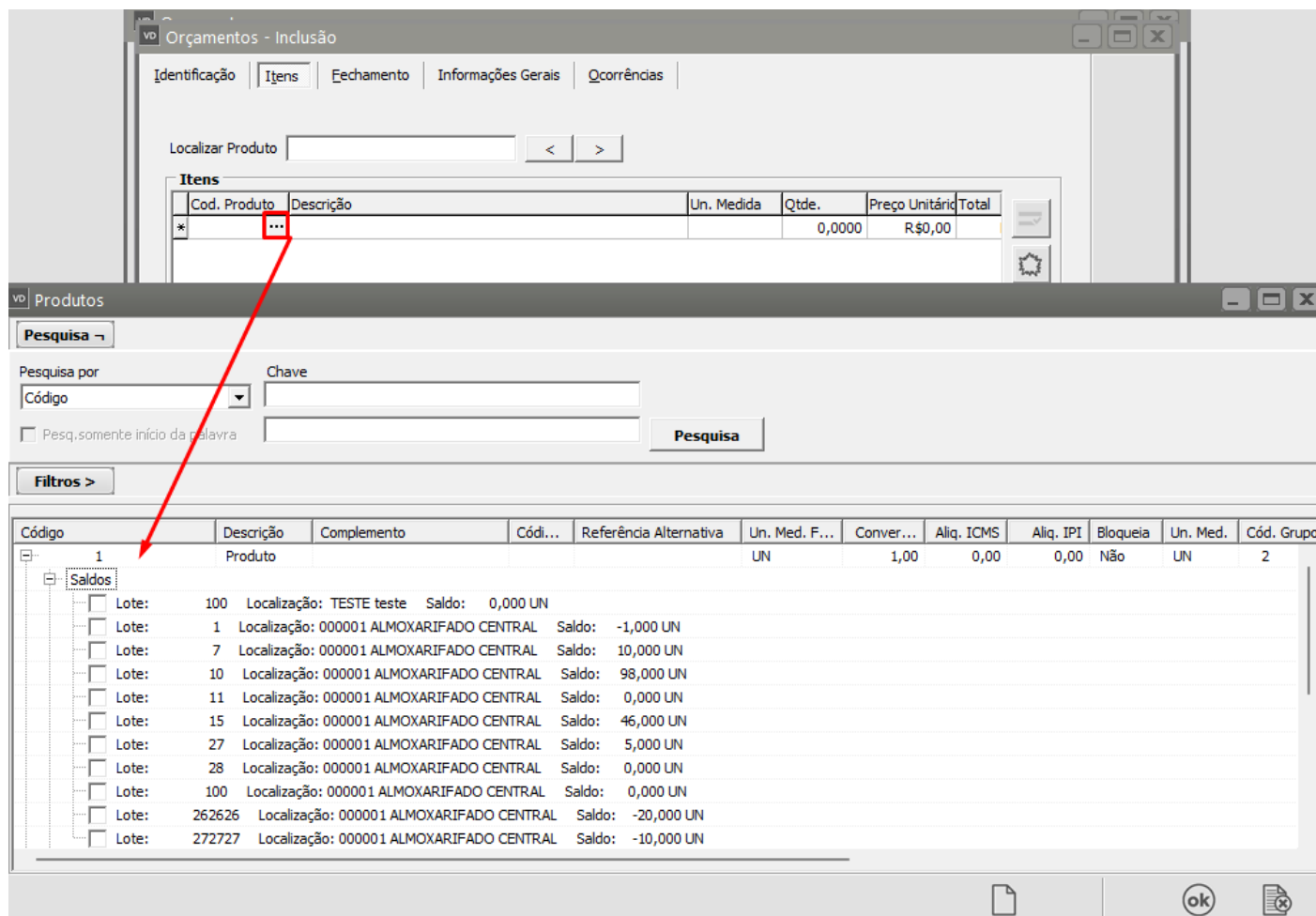


Pesquisando Produtos

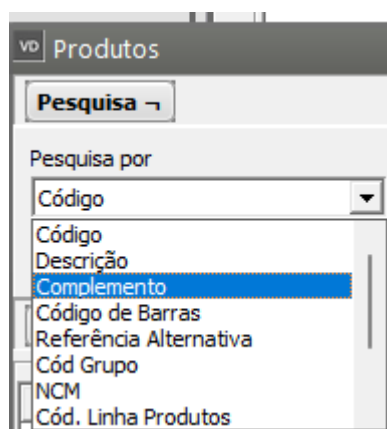
Veja também os Itens:

- [Pesquisando Produtos](#)
- [Cadastrando Localizações](#)
- [Trabalhando com Grade](#)
- [Definindo Preço de Produtos](#)
- [Atualização de Preços](#)
- [Lançando Itens nos Documentos](#)
- [Layout para Importação de Produtos](#)
- [Cadastrando Característica 1 \(grade/detalhe dos produtos\)](#)
- [Cadastrando Característica 2 \(Grade/detalhe dos Produtos\)](#)
- [Cadastrando Classificações de materiais](#)
- [Cadastro da Situação Tributária \(CST\) da COFINS](#)
- [Cadastro da Situação Tributária \(CST\) do IPI](#)
- [Cadastro da Situação Tributária \(CST\) do PIS](#)
- [Cadastro de Espécies de Volumes](#)
- [Cadastro de Grupos de Produtos](#)
- [Cadastro de Incidências Fiscais](#)
- [Cadastro de Informações de Produtos para DNF \(Demonstrativo de Notas Fiscais\)](#)
- [Cadastro de Linhas de Produtos](#)
- [Cadastro de Quebra de produtos](#)
- [Cadastro de NCM \(Nomenclatura Comum do Mercosul\)](#)
- [Cadastro de Códigos de Tributação \(ICMS\)](#)
- [Cadastro de Unidade de Medida](#)
- [Cadastro de Taxa de Conversão para Unidade de Medida](#)
- [Relatório de Orçamentos por Produtos](#)
- [Relatório de Contrato por Produtos](#)
- [Relatório de Documentos Fiscais por Produto](#)
- [Relatório de Pedidos por Produtos](#)
- [Exportação de Produtos](#)

Caso não saiba o código do produto desejado, existem duas formas rápidas de localização. O botão  representa pesquisa, em qualquer local do sistema, quando você posicionar o ponteiro do mouse dentro da coluna Produto ele ficará visível. Ao pressioná-lo (ou utilizar o [Atalho F4](#)) nessa coluna, será aberta a pesquisa de produtos:



A pesquisa de produtos é forma flexível de encontrar o produto desejado. Selecionando a forma de pesquisa (**Código**, **Descrição** ou **Referência Alternativa**)



E, digitando as primeiras letras no campo **Chave**,

vd **Produtos**

Pesquisa

Pesquisa por: Descrição Chave: comp

☐ Pesq.somente início da palavra

Pesquisa

vd **Produtos**

Pesquisa

Pesquisa por: Descrição Chave: comp

☐ Pesq.somente início da palavra

Pesquisa

Filtros

| Código | Descrição | Complemento | Códi... | Referência Alternativa | Un. Med. F... | Conver... | Aliq. ICMS | Aliq. IPI | Bloqueia | Un. Med. | Cód. Grupo |
|--------|-----------|-------------|---------|------------------------|---------------|-----------|------------|-----------|----------|----------|------------|
| + | 3 | componen... | | | UN | 1,00 | 0,00 | 0,00 | Não | UN | |
| + | 4 | Compone... | | | UN | 1,00 | 0,00 | 0,00 | Não | UN | |

O produto que corresponda à pesquisa efetuada será exibido logo abaixo. Você pode escolher também se deseja exibir somente os produtos disponíveis para faturamento, somente ferramentas, somente manufaturados, somente comprados, somente serviços terceirizados, somente serviços próprios, ou ainda todos os produtos se não for feito nenhuma seleção.

vd **Produtos**

Pesquisa

Pesquisa por: Descrição Chave: comp

☐ Pesq.somente início da palavra

Pesquisa

Filtros

Pesquisa somente

☐ Manufaturados
☐ Comprados/De Terceiros
☐ Serv. Terceirizados
☐ Remanufaturados

☐ Disponíveis p/ Faturamento
☐ Ferramentas
☐ Serv. Próprios

Opções:

☐ Oculta lotes sem saldo

☐ Visualizar Painéis
☐ Oculta produtos s/saldo

☐ Considerar pedidos faturados nos saldos dos produtos.

| Código | Descrição | Complemento | Códi... | Referência Alternativa | Un. Med. F... | Conver... | Aliq. ICMS | Aliq. IPI | Bloqueia | Un. Med. | Cód. Grupo |
|--------|-----------|-------------|---------|------------------------|---------------|-----------|------------|-----------|----------|----------|------------|
| + | 3 | componen... | | | UN | 1,00 | 0,00 | 0,00 | Não | UN | |
| + | 4 | Compone... | | | UN | 1,00 | 0,00 | 0,00 | Não | UN | |

Para que sejam exibidos os resultados será necessário pressionar o botão **Pesquisa**, que estará localizado ao lado do campo Chave. Para ver mais sobre pesquisa de produtos veja [Pesquisando Produtos](#).

Pesquisa

Outra forma de pesquisa, mais ágil, é utilizando o [Ctrl-Enter](#) na coluna descrição do produto:

The screenshot shows the 'Orçamentos - Inclusão' window with the 'Itens' tab selected. The 'Localizar Produto' field is empty. The 'Itens' table has the following columns: Cod. Produto, Descrição, Un. Medida, Qtde., Preço Unitário, and Total. The first row has a red asterisk in the 'Cod. Produto' column and 'CTRL+enter' in the 'Descrição' column. A red arrow points from the 'CTRL+enter' text to the 'Selecionar' dialog box. The 'Selecionar' dialog box has a list of products starting with 'B', with 'Beneficiamento Interno' selected. The list includes: Beneficiamento Interno, Componente 2, Matéria Prima recebida de Terceiros, Produto, Produto Simples Nacional pra ST, SERVIÇO, componente 1, duas unidades de medida, estrangeiro, fabricado, produto, and teste. The 'Selecionar' button is at the bottom of the dialog box.

| Cod. Produto | Descrição | Un. Medida | Qtde. | Preço Unitário | Total |
|--------------|------------|------------|--------|----------------|-------|
| * | CTRL+enter | | 0,0000 | R\$0,00 | |

Selecionar

- Beneficiamento Interno
- Componente 2
- Matéria Prima recebida de Terceiros
- Produto
- Produto Simples Nacional pra ST
- SERVIÇO
- componente 1
- duas unidades de medida
- estrangeiro
- fabricado
- produto
- teste

Selecionar

Digite o início da descrição do produto desejado, e pressione Ctrl-Enter. Será exibida uma lista de descrições que correspondem ao início digitado:

Um produto pode ser selecionado nessa lista utilizando-se o teclado ou o mouse. Após a seleção, os dados serão preenchidos como se o código do produto tivesse sido digitado manualmente:

VD

Orçamentos - Inclusão

Identificação

Itens

Fechamento

Informações Gerais

Ocorrências

Localizar Produto

<

>

Itens

| Cod. Produto | Descrição | Un. Medida | Qtde. | Preço Unitário | Total |
|--------------|--------------|------------|--------|----------------|-------|
| * 4 | Componente 2 | | 0,0000 | R\$0,00 | |

Código Produto

4

Descrição

Componente 2

Quantidade

0,0000

Preço Unitário

R\$0,00

Valor Total

R\$0,00

Cód. Fiscal

N. ...

Desdob.

NUL

Tipo de Desconto

☐ %
☐ Valor

% Desc.

0,00

Vi. Desconto

R\$0,00

Aliq/Val IPI

0%

Valor IPI

R\$ 0,00

Cód. Trib.

...

Saldo Local:

0,00000

Aliq. ICMS

0%

Clas. Fiscal

..

Formação de Preços

Não solicitou

Núm. da Formação

...

?

A opção "Visualizar Painéis", será mostrada se a empresa estiver parametrizada no Sistema de Venda ou Sistema controle de Estoque, se escolhida podemos visualizar painéis auxiliares com informações complementares referentes a cada produto selecionado:

Preço dos produtos, dependendo da parametrização do Sistema de Vendas.

Quantidade total de produtos e suas localizações, incluindo nesta ainda o saldo em ordens de compra se a empresa utilizar o Sistema de Compras.

Image not found or type unknown



Revision #4

Created 29 June 2023 18:39:55 by ProjetosD

Updated 26 August 2024 13:27:02 by ProjetosD