

Rejeição 247: Sigla da UF do Emitente diverge da UF autorizadora

Código: 247

Descrição: Sigla da UF do Emitente diverge da UF autorizadora

Nº do Artigo: 464 | Avaliação: 5/5 de 1 votos | Última atualização: 06/06/2021 13:59:12


Quando for emitido uma NF3-e, CT-e ou MDF-e e a Sigla da UF do Emitente (**tag: emit / enderEmit / UF**) for diferente do Código da UF (tag: ide / cUF) do Emitente, será retornado a rejeição "**247 - Sigla da UF do Emitente diverge da UF autorizadora**".

Exceções e Observações

Não há exceções à regra.


Regra de Validação da Sefaz

Veja a regra de validação da Sefaz para CT-e:



Veja a regra de validação da Sefaz para MDF-e:

Image not found or type unknown



Veja a regra de validação da Sefaz para NF3-e:

Image not found or type unknown



Exemplo

Foi emitido um CT-e por emitente do Estado do Rio de Janeiro (UF = RJ) e com Código da UF igual a 35, que corresponde a UF de São Paulo (SP). Nessa situação, como o Código da UF é diferente da UF RJ, que é representada pelo valor 33, o CT-e será rejeitado pelo motivo 247.

- No XML:

1	< ide >
2	<!-- Código da UF -->
3	< cUF >35</ cUF >
4	< cCT >65416791</ cCT >
5	< CFOP >6932</ CFOP >
6	< natOp >TRANSPORTE RODOVIARIO</ natOp >
7	< forPag >1</ forPag >
8	< mod >57</ mod >
9	< serie >501</ serie >
10	<!-- Dados de Identificação do CT-e ocultados nessa parte -->
11	</ ide >
12	< emit >
13	< CNPJ >71401266000194</ CNPJ >
14	< IE >02654288</ IE >
15	< xNome >CT-E EMITIDO EM AMBIENTE DE HOMOLOGACAO - SEM VALOR FISCAL</ xNome >
16	< enderEmit >
17	< xLgr >AV. PARQUE OESTE, AREA DA GERDAU, BOX 3</ xLgr >
18	< nro >0</ nro >
19	< xBairro >DISTR.IND.MARACANAA</ xBairro >
20	< cMun >3304557</ cMun >
21	< xMun >Rio de Janeiro</ xMun >
22	< CEP >61900000</ CEP >
23	<!-- Sigla da UF do Emitente -->
24	< UF >RJ</ UF >
25	< fone >08532971422</ fone >
26	</ enderEmit >
27	</ emit >
28	
29	
30	

Como resolver?

Deve-se informar a Sigla da UF do Emitente e o Código da UF correspondente no CT-e ou MDFe. Para corrigir, deve-se alterar o Código da UF para adequar-se a Sigla do emitente, ou deve-se alterar os dados do Emitente, para que tanto a Sigla da UF, quanto os dados do endereço se adequem ao Código da UF. É mais comum que esteja errado o Código da UF. Na correção do exemplo abaixo, foi alterado apenas o Código da UF:

- No XML:

1	< ide >
2	<!-- Código da UF -->
3	< cUF >33</ cUF >
4	< cCT >65416791</ cCT >
5	< CFOP >6932</ CFOP >
6	< natOp >TRANSPORTE RODOVIARIO</ natOp >
7	< forPag >1</ forPag >
8	< mod >57</ mod >
9	< serie >501</ serie >
10	<!-- Dados de Identificação do CT-e ocultados nessa parte -->
11	</ ide >
12	< emit >
13	< CNPJ >71401266000194</ CNPJ >
14	< IE >02654288</ IE >
15	< xNome >CT-E EMITIDO EM AMBIENTE DE HOMOLOGACAO - SEM VALOR FISCAL</ xNome >
16	< enderEmit >
17	< xLgr >AV. PARQUE OESTE, AREA DA GERDAU, BOX 3</ xLgr >
18	< nro >0</ nro >
19	< xBairro >DISTR.IND.MARACANAA</ xBairro >
20	< cMun >3304557</ cMun >
21	< xMun >Rio de Janeiro</ xMun >
22	< CEP >61900000</ CEP >
23	<!-- Sigla da UF do Emitente -->
24	< UF >RJ</ UF >
25	< fone >08532971422</ fone >
26	</ enderEmit >
27	</ emit >
28	
29	
30	

Feita a correção, basta reenviar a NF3-e, CT-e ou MDF-e a partir do seu

Ação Sugerida:

Conferência da UF do emitente

Correção:

Acesse o menu Manutenção>Empresas>Dados Cadastrais Manutenção, pesquise pela empresa e clique na seta Avança, em seguida edite o cadastro da empresa e confira a informação cadastrada no campo Estado.

Empresas - Inclusão

Identificação | Parâmetros Gerais

Identificação

Nome Abreviado Tipo ☒ CNPJ ☐ CPF ☐ Outro CNPJ Insc. Estadual/Produtor Rural

Razão Social CAEPF

Razão Social por Extenso Estabelecimento ☒ Único ☐ Matriz ☐ Filial Abrev. Matriz

Situação ☒ Ativo ☐ Inativo

Localização | Logotipo | Configuração de e-mail

Logradouro Endereço

Complemento Número Bairro


Código Cidade (IBGE) Cidade Estado CEP


Telefone Fax Contato

E-mail Homepage

☐ Campos obrigatórios eSocial / REINF

?





Corrija as informações que estiverem incorretas.

Acesse novamente o menu Movimentação>MDF-e>Manutenção, pesquise pelo MDF-e e clique na seta avança,

Edite o MDF-e e salve , o Sistema irá questionar se você deseja gerar o xml, clique em SIM.

Manifesto Eletrônico de Documentos Fiscais - Alteração

Identificação | Rodoviário | Documento(s) Fiscal(is) | Seguro da Carga | Totalização | Informações Adicionais do MDF-e | Informações Complementares

Nº do Manifesto 1 **Série** 1 **Data de Emissão** 05/07/2022 **Hora de Emissão** 14:05 **Previsão de início da viagem** Data: 06/07/2022 Hora: 08:00 ☐ Part. do Canal Verde

Tipo de Emitente Transportador de carga própria **Mod. de Transporte** Rodoviário **Tipo do Transportador**

Situação
Situação do Manifesto: Ativo

Município(s) de Carga
UF: MT

Código	Município
00102	ACORIZA
00104	AFOGADOS DA INGAZEIRA

Informação

Na edição do Manifesto é necessário gerar novamente o xml. Deseja gerar o xml do MDFe?

Se todas as informações estiverem corretamente cadastradas o MDF-e será assinado e validado com sucesso.

Manifesto Eletrônico de Documentos Fiscais - Alteração

Identificação | Rodoviário | Documento(s) Fiscal(is) | Seguro da Carga | Totalização | Informações Adicionais do MDF-e | Informações Complementares

Nº do Manifesto **Série** **Data de Emissão** **Hora de Emissão** **Previsão de início da viagem** Data: Hora: ☐ Part. do Canal Verde

Tipo de Emitente **Mod. de Transporte** **Tipo do Transportador**

Situação
Situação do Manifesto

Município(s) de Carregamento (máx. 50) UF

Código	Município
00102	ACORIZAL

Município(s) de Descarregamento (máx. 100)

Código	Município
00104	ABREU E LIMA
00104	AFOGADOS DA INGAZEIRA

Informação
MDFe assinado e validado com sucesso!
OK

? ← [Save] [Cancel] →

Em seguida será apresentada a tela o Gerenciamento de Transmissão de MDF-e para que você faça a transmissão do mesmo para a SEFAZ.

Manifesto Eletrônico de Documentos Fiscais - Alteração

Identificação | Rodoviário | Documento(s) Fiscal(is) | Seguro da Carga | Totalização | Informações Adicionais do MDF-e | Informações Complementares

Nº do Manifesto

Gerenciamento de Transmissão de MDF-e

Filtros para pesquisa

Data de Emissão

Inicial: 01/07/2022 Final: 31/07/2022

Número do Manifesto

Inicial: 1 Final: 1 Série: 1

Status

☐ Autorizados
☐ Não Autorizados
☐ Em Processamento
☐ Autorizado por Outro Emissor
☒ Todos

Documentos

☐ Ativos
☐ Ativos em Contingência
☐ Cancelados
☐ Encerrados
☒ Todos

☒ Selecionar tudo ☐ Consulta Situação SEFAZ

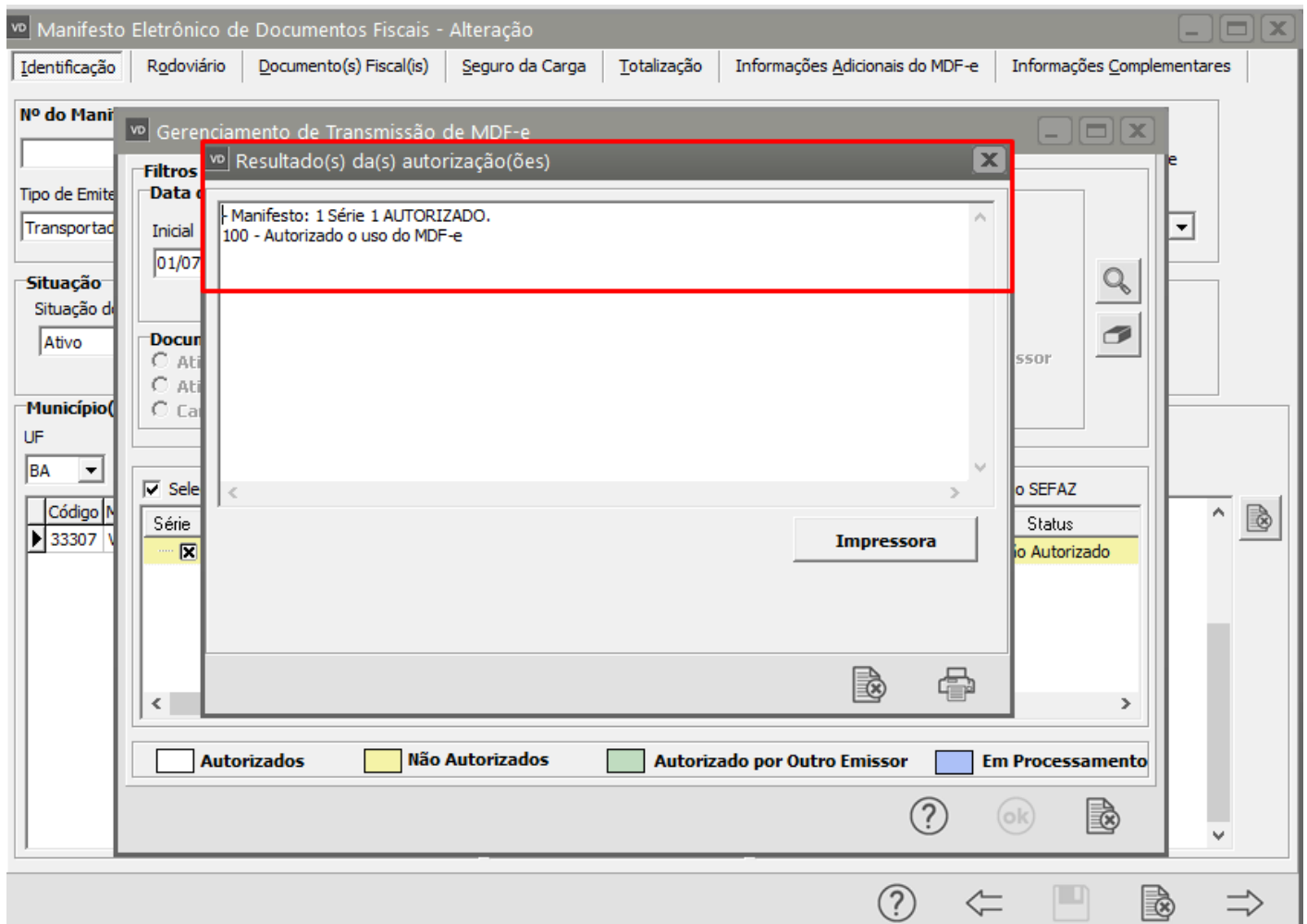
Série	Número do Mani...	Data Emissão	Data Autorização	UF de Descarregamento	Status
1	1	05/07/2022	-	PE	Não Autorizado

☐ Autorizados ☒ Não Autorizados ☐ Autorizado por Outro Emissor ☐ Em Processamento

?

ok

Se todas as informações estiverem corretamente cadastradas o MDF-e terá o seu uso autorizado pela SEFAZ.



Revisão #1

Criado 15 setembro 2022 08:51:19 por DesenvolR

Atualizado 23 novembro 2022 09:43:41 por DesenvolR