

Rejeição 302 - Irregularidade Fiscal do Destinatário

Código: 302

Descrição: Irregularidade Fiscal do Destinatário

Se o emitente ou o destinatário da NFC-e estiverem em falta com a SEFAZ, qualquer nota emitida terá o seu uso denegado e a numeração utilizada será consumida. Somente após a regularização perante a SEFAZ a nota poderá ser emitida.

Ação Sugerida:

Faça a conferência do Código de Segurança do Contribuinte (CSC)

Correção:

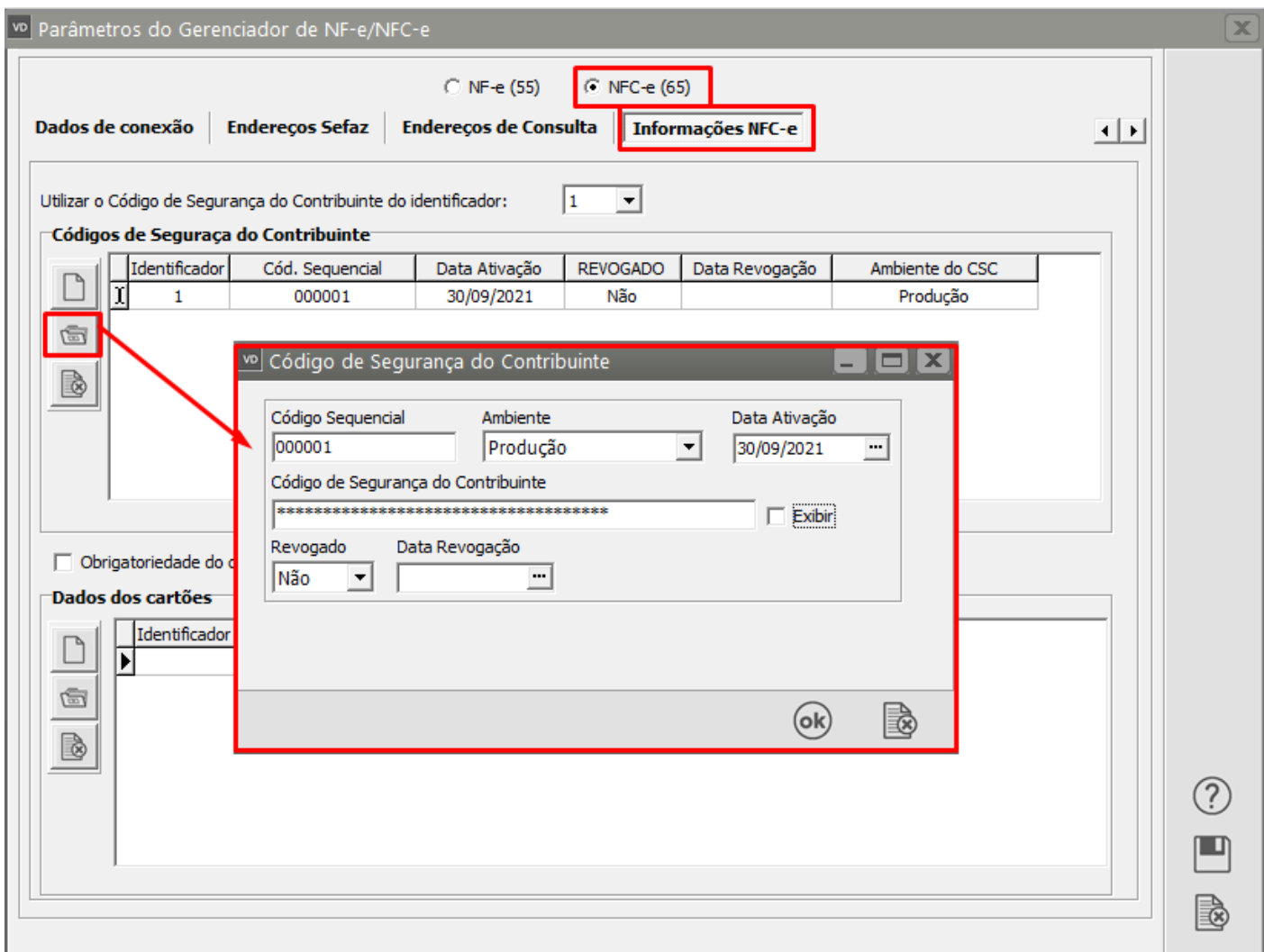
Acesse o menu Manutenção>Empresas>Parâmetros do Gerenciador de NF-e/NFC-e>Manutenção - selecione a opção NFC-e (65) e em seguida acesse a aba Informações NFC-e

Clique na linha do Código de Segurança e em seguida clique no botão editar

Confira todas as informações cadastradas

Observação: Esse cadastro deverá estar idêntico ao Credenciamento na Sefaz, inclusive quanto aos zeros a esquerda, por isso copie e cole as informações do Credenciamento da Sefaz para que não ocorra divergência.

Em seguida Salve.



O Código de Segurança do Contribuinte (CSC) foi **revogado** pela SEFAZ.

- Acesse o portal da SEFAZ do estado do contribuinte e gerar um novo código CSC.
- Acesse o menu Manutenção>Empresas>Parâmetros do Gerenciador de NF-e/NFC-e>Manutenção - selecione a opção NFC-e (65) e em seguida acesse a aba Informações NFC-e
- Clique no botão novo e cadastre o novo código gerado na Sefaz.

VD Parâmetros do Gerenciador de NF-e/NFC-e

☐ NF-e (55) ☒ NFC-e (65)

Dados de conexão | Endereços Sefaz | Endereços de Consulta | **Informações NFC-e**

Utilizar o Código de Segurança do Contribuinte do identificador: 1

Códigos de Segurança do Contribuinte

Identificador	Cód. Sequencial	Data Ativação	REVOGADO	Data Revogação	Ambiente do CSC
1					
2					

Código de Segurança do Contribuinte

Código Sequencial: Ambiente: Data Ativação:

Código de Segurança do Contribuinte: ☐ Exibir

Revogado: Data Revogação:

☐ Obrigatoriedade do

Dados dos cartões

Identificador

ok

No Campo Utilizar o Código de Segurança do Contribuinte do identificador, defina o novo código gerado pela Sefaz.

VD Parâmetros do Gerenciador de NF-e/NFC-e

☐ NF-e (55)
 ☒ NFC-e (65)

Dados de conexão | Endereços Sefaz | Endereços de Consulta | **Informações NFC-e**

Utilizar o Código de Segurança do Contribuinte do identificador: 1

Códigos de Segurança do Contribuinte

Identificador	Cód. Sequencial	Data Ativação	REVOGADO	Data Revogação	Ambiente do CSC
1	000001	30/09/2021	Não		Produção
2	000000	01/10/2022	Não		Homologação

☐ Obrigatoriedade do comprovante de pagamento por cartão

Dados dos cartões

Identificador	Padrão	Tipo de integração de pagamento	CNPJ da credenciadora	ATIVO
			.. / -	

A UF do emitente ainda **não aderiu** ao programa de NFC-e.

Acesse o menu Manutenção>Empresas>Dados Cadastrais>Manutenção, pesquise pela empresa Emitente e clique na seta Avança, edite o cadastro da Empresa e verifique as informações cadastradas na aba Localização, verifique se o Estado cadastrado para a Empresa aderiu ao programa de NFC-e.

vd Empresas - Inclusão

Identificação | Parâmetros Gerais

Identificação

Nome Abreviado Tipo ☒ CNPJ ☐ CPF ☐ Outro CNPJ . . / -

Insc. Estadual/Produtor Rural

Razão Social

CAEPF . . / -

Razão Social por Extenso


Estabelecimento ☒ Único ☐ Matriz ☐ Filial

Situação ☒ Ativo ☐ Inativo

Abrev. Matriz

Localização | Logotipo | Configuração de e-mail

Localização


 Logradouro Endereço

Complemento Número Bairro


Código Cidade (IBGE) ... Cidade Estado CEP


Telefone Fax Contato

E-mail Homepage

 Campos obrigatórios eSocial / REINF

?





Revision #1

Created 15 September 2022 10:22:10 by ProjetosD

Updated 23 November 2022 09:59:02 by ProjetosD