

Rejeição 480: O QR Code do MDF-e deve ser informado

Código: 480

Descrição: O QR-Code do MDF-e deve ser informado

A partir de 07 de outubro de 2019, a Sefaz passará a validar o QR Code no ambiente de produção do MDF-e. Portanto, quando emitido um Manifesto Eletrônica de Documentos Fiscais, a partir dessa data, quando não informado a URL do QR Code no grupo infCTeSupl, haverá ocorrer a rejeição 480 - O QR Code do MDF-e deve ser informado.

Exceções e Observações

Para essa regra de validação não há exceções. A relação das URLs utilizadas no QR Code acesse o link:

Regra de Validação da Sefaz

Image not found or type unknown



Exemplo

Para o exemplo, foi emitida um MDF-e sem as informações necessárias para compor a imagem do QR Code. Como não contém o grupo "infMDFeSupl", foi rejeitado pelo motivo 480:

1	< tot >
2	[...]
3	</ tot >
4	< infAdic />
5	</ infMDFe >
6	< Signature xmlns = "http://www.w3.org/2000/09/xmldsig#" >
7	< SignedInfo >
8	< CanonicalizationMethod Algorithm =
9	"http://www.w3.org/TR/2001/REC-xml-c14n-20010315" />
10	< SignatureMethod Algorithm =
11	"http://www.w3.org/2000/09/xmldsig#rsa-sha1" />
12	< Reference URI =
	"#MDFe26191000289348000574580100000125301733208444" >
	[...]
	</ Signature >

Como resolver?

Após realizar os ajustes necessários, o arquivo gerado deverá conter o grupo "infMDFeSupl/qrCodMDFe" como no exemplo abaixo, então basta reenviá-lo:

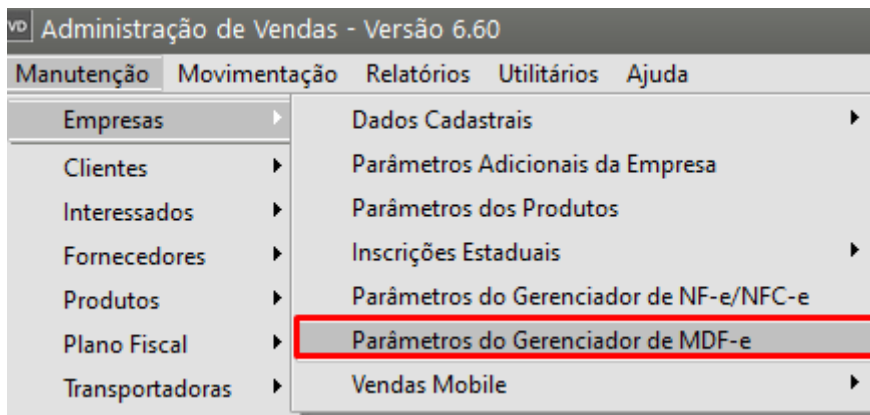
1	< tot >
2	[...]
3	</ tot >
4	< infAdic />
5	</ infMDFe >
6	< infMDFeSupl >
7	< qrCodMDFe >https://dfe-
8	portal.svrs.rs.gov.br/mdfe/qrCode?chMDFe=26191000289348000574
9	580100000125301733208444&tpAmb=1</ qrCodMDFe >
10	</ infMDFeSupl >
11	< Signature xmlns = "http://www.w3.org/2000/09/xmldsig#" >
12	< SignedInfo >
13	< CanonicalizationMethod Algorithm =
14	"http://www.w3.org/TR/2001/REC-xml-c14n-20010315" />
15	< SignatureMethod Algorithm =
	"http://www.w3.org/2000/09/xmldsig#rsa-sha1" />
	< Reference URI =
	"#MDFe26191000289348000574580100000125301733208444" >
	[...]
	</ Signature >

Ação Sugerida:

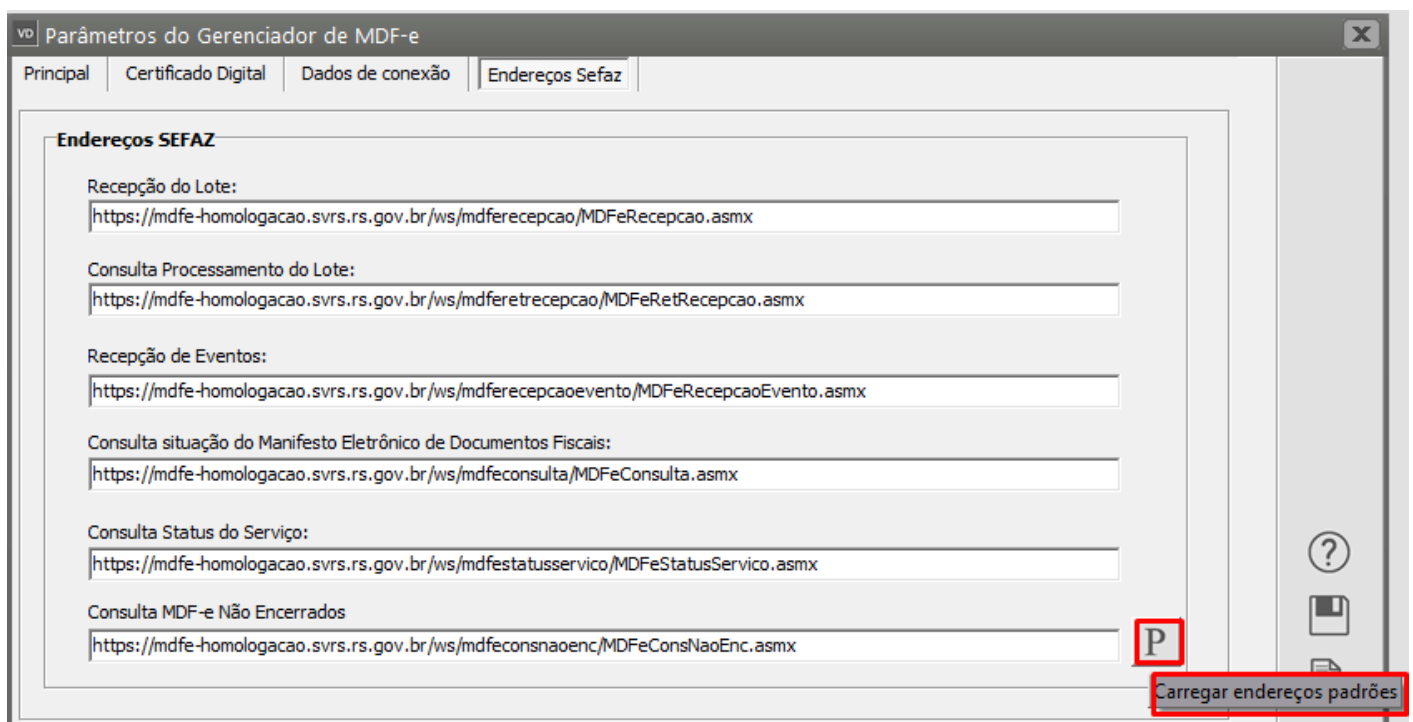
Conferência dos endereços informações nos Parâmetros do Gerenciador de MDF-e

Correção:

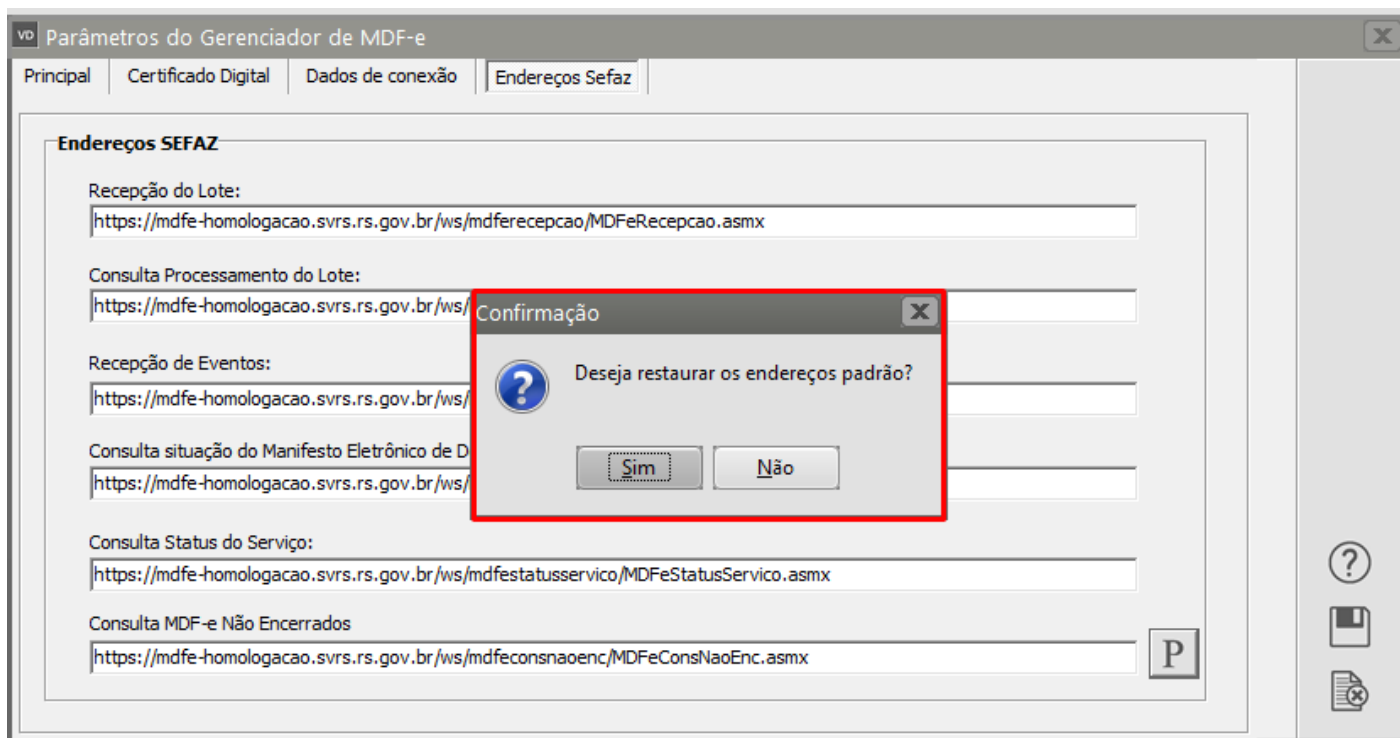
Acesse o menu Manutenção>Empresas>Parâmetros do Gerenciador de MDF-e



Em seguida acesse a aba endereços SEFAZ e confira os endereços informados, caso tenha dúvidas sobre qual endereço deve ser utilizado, clique no botão com a letra "P" - Carregar Endereços Padrões.



O Sistema irá questionar se você deseja restaurar os endereços padrões, clique em SIM e os endereços serão atualizados, Salve os Parâmetros do Gerenciador de MDF-e.



Em seguida acesse o menu Movimentação>MDF-e e pesquise pelo Manifesto que foi rejeitado, clique na seta Avança e edite.

Salve o cadastro e em seguida faça novamente o envio para a SEFAZ.

Revision #1

Created 15 September 2022 09:30:46 by ProjetosD

Updated 23 November 2022 09:43:41 by ProjetosD