

# Rejeição 603: Segundo Código de Barras não deve ser informado para CT-e com este tipo de emissão

## Código: 603

**Descrição:** Segundo Código de Barras não deve ser informado para CT-e com este tipo de emissão

### Causa


Quando for emitido um MDF-e e for informada Chave de Acesso de CT-e com Tipo de Emissão (tpEmis) diferente de 5 (FS-DA), e for informado o campo SegCodBarra (Segundo Código de Barra), será retornado a rejeição "603 - Segundo Código de Barras não deve ser informado para CT-e com este tipo de emissão".

### Exemplo hipotético:

Foi emitido um MDF-e, com Chave de Acesso de CT-e emitido em Normal e com o campo SegCodBarra preenchido. Nessa situação, o MDF-e será rejeitado pelo motivo 603.

1	< infDoc >
2	< infMunDescarga >
3	< cMunDescarga >4202008</ cMunDescarga >
4	< xMunDescarga >Balneário Camboriú</ xMunDescarga
5	>
6	< infCTe >
7	<!-- Chave de Acesso de CT-e com tpEmis = 1 (Normal) -->
8	< chCTe
9	>5013129999999999000191570000004806841263437700</ chCTe
10	>
11	<!-- Segundo Código de Barras informado indevidamente -->
12	< SegCodBarra
13	>5005999999999999000191000000000350012102</ SegCodBarra >
14	</ infCTe >
	</ infMunDescarga >
	</ infDoc >

Veja a regra de validação da Sefaz:



### Como Resolver

O campo SegCodBarra deve ser informado apenas se a Chave de Acesso do CT-e possuir Tipo de Emissão de Contingência 5 (FS-DA). Para qualquer outro tipo de emissão, o campo SegCodBarra não deve ser informado. Para corrigir o problema, remova o campo em questão. Veja a seguir o exemplo corrigido:

1	< infDoc >
2	< infMunDescarga >
3	< cMunDescarga >4202008</ cMunDescarga >
4	< xMunDescarga >Balneário Camboriú</ xMunDescarga
5	>
6	< infCTe >
7	<!-- Chave de Acesso de CT-e com tpEmis = 1 (Normal) -->
8	< chCTe
9	>50131299999999000191570000004806841263437700</ chCTe
10	>
11	</ infCTe >
	</ infMunDescarga >
	</ infDoc >

## Ação Sugerida:

Informar o Segundo Código de Barras


## Correção:

Acesse o menu Movimentação>MDF-e>Manutenção, procure pelo manifesto e clique na seta avança, edite o manifesto e acesse a aba Documentos Fiscais.


Verifique qual é o segundo documento informado no Manifesto.

VD Manifesto Eletrônico de Documentos Fiscais - Visualização

IdentificaçãoRodoviárioDocumento(s) Fiscal(is)Seguro da CargaTotalizaçãoInformações Adicionais do MDF-eInformações Complementares

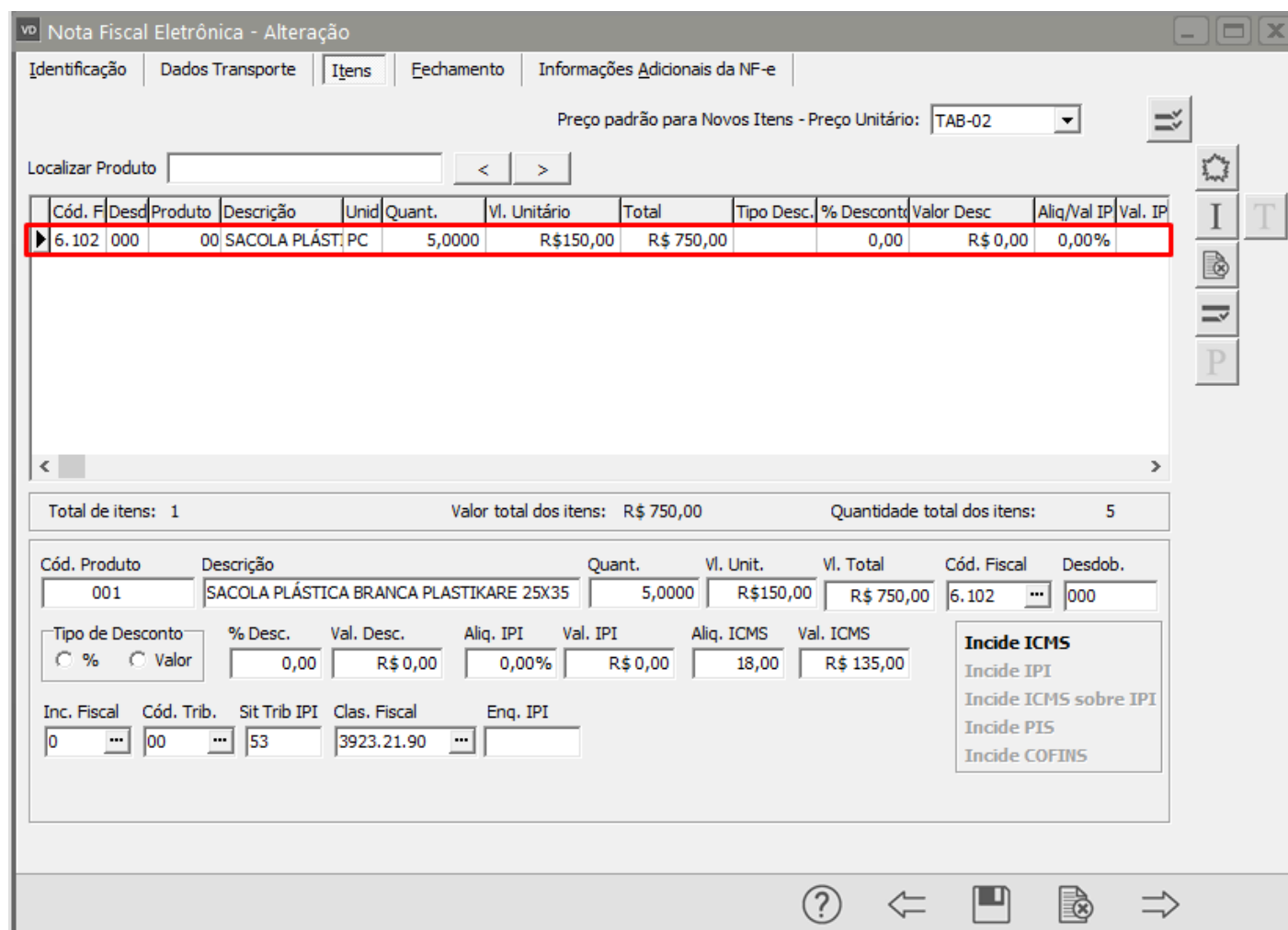


Município de Descarregamento	Nº	Série	Chave de Acesso	Seg. Cód. Barra	
▶ ABREU E LIMA	47	1	31220710945669000100550010000047851966183348		
AFOGADOS DA INGAZEIRA	47	1	31220710945669000100550010000047861986191840		



Em seguida, acesse o menu Movimentação>Nota Fiscal Eletrônica>Manutenção, e pesquise pelo segundo documento cadastrado no MDF-e, clique na seta avança e faça a edição.

Acesse a aba itens e verifique qual o produto que consta na Nota.



Nota Fiscal Eletrônica - Alteração

Identificação | Dados Transporte | **Itens** | Fechamento | Informações Adicionais da NF-e

Preço padrão para Novos Itens - Preço Unitário: TAB-02

Localizar Produto

Cód. F	Desd	Produto	Descrição	Unid	Quant.	Vi. Unitário	Total	Tipo Desc.	% Descont	Valor Desc	Aliq/Val IP	Val. IP
6.102	000	00	SACOLA PLÁSTICA BRANCA PLASTIKARE 25X35	PC	5,0000	R\$150,00	R\$ 750,00		0,00	R\$ 0,00	0,00%	

Total de itens: 1      Valor total dos itens: R\$ 750,00      Quantidade total dos itens: 5

Cód. Produto	Descrição	Quant.	Vi. Unit.	Vi. Total	Cód. Fiscal	Desdob.
001	SACOLA PLÁSTICA BRANCA PLASTIKARE 25X35	5,0000	R\$150,00	R\$ 750,00	6.102	000

Tipo de Desconto: ☐ % ☐ Valor

% Desc.	Val. Desc.	Aliq. IPI	Val. IPI	Aliq. ICMS	Val. ICMS
0,00	R\$ 0,00	0,00%	R\$ 0,00	18,00	R\$ 135,00

Inc. Fiscal: 0      Cód. Trib.: 00      Sit Trib IPI: 53      Clas. Fiscal: 3923.21.90      Enq. IPI: ...

**Incide ICMS**  
Incide IPI  
Incide ICMS sobre IPI  
Incide PIS  
Incide COFINS

Em seguida acesse o menu Manutenção>Produtos>Manutenção e pesquise pelo produto que consta na NF-e, clique na seta Avançar e edite o cadastro do produto.

Verifique se está informado o Código de Barras, em caso negativo informe o código, salve o cadastro.

Faça novamente o envio para a Sefaz.

Revisão #1

Criado 15 setembro 2022 09:49:22 por ProjetosD

Atualizado 23 novembro 2022 09:43:40 por ProjetosD