

# Relacionando Selos Fiscais (para o Estado do Ceará)

## Veja também os Itens:

- [Cadastro de Selos \(Estado do Ceará\)](#)
- [Relacionando Selos Fiscais \(para o Estado do Ceará\)](#)

Se a empresa que está utilizando o sistema for do estado do Ceará

vd Empresas - Alteração

Identificação | Parâmetros Gerais | Entidades Ligadas

**Identificação**

Nome Abreviado: EMPRESA

Tipo: ☒ CNPJ ☐ CPF ☐ Outro

CNPJ: 02.806.857/0001-29

Insc. Estadual/Produtor Rural: 75.876.80-7

Situação: ☒ Ativo ☐ Inativo

Razão Social: EMPRESA EMITENTE

CAEPF: . . / -

Razão Social por Extensão: EMPRESA

Data do Óbito: ▼

☐ CPF possui mais de um estabelecimento

**Estabelecimento**

☒ Único ☐ Matriz ☐ Filial

Abrev. Matriz: ...

☐ Estab. Principal ☐ Estab. Secundário

Abrev. Est. Principal: ...

Localização | Logotipo | Configuração de e-mail

Logradouro: Rua

Endereço: General Argolo

Complemento:

Número: 107

Bairro: Vasco da Gama

Código Cidade (IBGE): 00101

Cidade: ABAIARA

Estado: CE

CEP: 20921-394


Telefone: (21) 2121-2121

Fax:

Contato: MARIA

E-mail: email@gmail.com.br

Homepage: www.empresa.com.br

 Campos obrigatórios eSocial / REINF

? < > >

E nos Parâmetros Adicionais da Empresa, aba Informações Nota Fiscal, estiver definido que Exige Selo Fiscal ao Cadastrar NF de Serviço

**Parâmetros da Empresa**

Principal | Contratos/Orcamentos/Pedidos/Romaneios | Considerações Gerais (Parte 1) | Considerações Gerais (Parte 2)

Formação Preços | **Informações Nota Fiscal** | NF-e | Duplicatas/Boletos | Adicionais Nota Fiscal

Integração/Exportação (Parte 1) | Integração/Exportação (Parte 2) | Impostos | Comissão de Vendedores | MDFe

**Despesas Acessórias**

- ☐ Utiliza Despesas Acessórias?
- ☐ Somar as Despesas Acessórias ao Total da NF?
- ☐ Somar as Despesas Acessórias à Base do ICMS?
- ☐ Somar as Despesas Acessórias à Base do IPI?
- ☐ Somar as Despesas Acessórias à Base do PIS/COFINS?

**Desconto**

- ☐ Considera Desconto por Ítem na determinação da Base de Cálculo do IPI?
- ☐ Utiliza Desconto Composto?  
Nº de Descontos Utilizados: 0

**Desdobramentos**

- ☐ Desdobra os Documentos por Centro de Custo?  
Estruturação de Centro de Custo:  
Nº de Níveis: 1 | Nível 1: 7 | Nível 2: 0 | Nível 3: 0
- ☐ Desdobra os Documentos em Receitas?  
Estruturação das Receitas:  
Nº de Níveis: 1 | Nível 1: 8 | Nível 2: 0 | Nível 3: 0
- ☐ Utiliza Desdobramento Padrão por Produto?

**Na importação de pedidos para a NF deve-se:**

- ☒ Considerar as despesas acessórias do primeiro pedido
- ☐ Somar as despesas acessórias dos pedidos
- ☐ Manter valores das duplicatas do Pedido na Nota/Recibo
- ☐ Não valida preço mínimo de pedido importado para Nota Fiscal
- ☐ Envia mais de uma nota fiscal modelo 21 por e-mail.

Data para notas antigas: [ ]

**Dados Complementares**

- ☐ Utiliza classificação fiscal completa nos itens da NF?
- ☐ Controla número de volumes?
- ☒ Aceita produtos iguais na mesma nota fiscal?
- ☒ Realiza vendas para entregas futuras?
- ☐ Imprime os documentos automaticamente?
- ☐ Informa que existe documentos anteriores não impressos?
- ☒ A maioria dos documentos terá vários códigos fiscais?
- ☐ Presta Serviço de Construção Civil?
- ☐ Bloqueia utilização de produtos não cadastrados?
- ☐ Bloqueia a alteração da descrição dos produtos nos documentos
- ☒ Aceita documentos sem condição de pagamento?
- ☒ Deduz ICMS do valor total dos produtos quando cliente pertencer ao SUFRAMA.
- ☐ Produtos importados não sofrerão os efeitos do código da Suframa quanto ao ICMS.
- ☐ Bloqueia itens com valor unitário ou quantidade zerados?
- ☒ Preenchimento obrigatório para campos do XML
- ☒ Exige Selo Fiscal ao cadastrar NF de Serviço
- ☐ Converte valor dos produtos pela moeda do dia ao importar pedido para nota fiscal.
- ☒ Gera Ficha de Conteúdo de Importação
- ☐ Calcula base ICMS no caso de diferimento total do ICMS.
- ☒ Habilita Ocorrências na NF.

Será informada nos itens dos Documentos:


- ☒ Taxa de Conversão
- ☐ Quantidade de Estoque

Dt. Cálculo Vencido Nota Fiscal:

- ☒ Emissão
- ☐ Entrega

CNAE: 4754701 | Inscr. Municipal: 123456

Toda vez que uma nova nota fiscal de serviço for cadastrada, a seguinte tela será exibida para informar os selos fiscais que serão relacionados à ela.



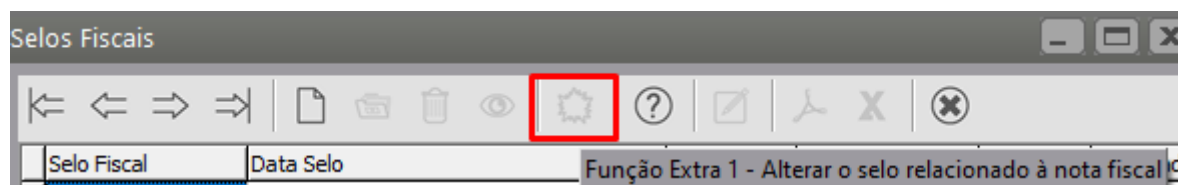
Na tela um selo deve ser informado para cada um dos formulários da nota fiscal. O campo "Selos relacionados" exibe o número de selos que já foram informados no relacionamento e o número total de selos que devem ser relacionados.

Os primeiros selos disponíveis serão carregados automaticamente como sugestão para o usuário, mas o usuário poderá escolher outros alterando o número dos selos ou clicando no botão "..." da tabela. Não é possível sair da tela sem informar os selos da nota, pois a nota não pode ficar sem selos.

### Alterando o selo relacionado à uma nota fiscal:

O relacionamento dos selos com uma nota fiscal pode ser alterado, na tela de manutenção de

selos fiscais. Quando o botão for pressionado, a seguinte tela será aberta para informar novos selos para a nota fiscal que estava relacionada ao selo selecionado.



## Cadastrando Novos Selos para a Nota Fiscal

Você conseguirá cadastrar novos selos clicando no botão Novo

