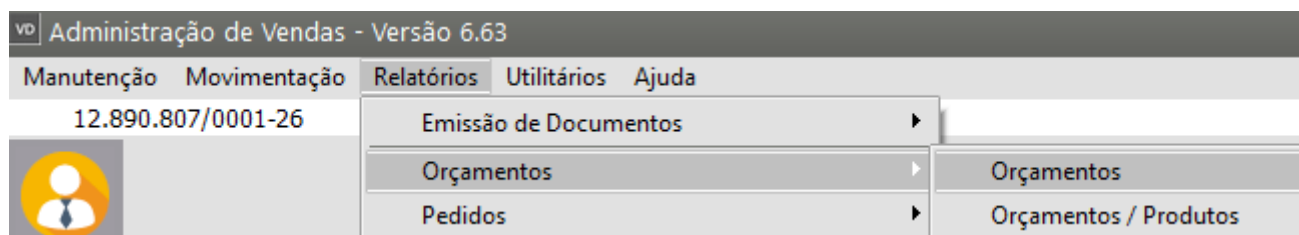


# Relatório de Orçamentos por Produtos

**Veja também os Itens:**

- [Cadastrando Orçamentos](#)
- [Atualizando Orçamentos](#)
- [Cancelando Orçamentos, Pedidos e Documentos Fiscais](#)
- [Emitindo Orçamentos](#)
- [Emitindo Relatório de Orçamentos](#)
- [Cadastro de Modos de Acesso \(Orçamentos e Pedidos\)](#)
- [Cadastro de Situações \(Orçamentos/Pedidos/Cadastros\)](#)
- [Cadastro de Orçamentos](#)
- [Impressão de Orçamentos](#)
- [Relatório dos Orçamentos Cadastrados](#)
- [Relatório de Orçamentos por Produtos](#)
- [Consulta o Arquivo Morto - Orçamentos](#)
- [Controlando Aprovação de Orçamento](#)
- [Parametrizando a Empresa - Contratos/Orçamentos/Pedidos/Romaneios](#)
- [Retorno para Clientes sobre Situação de Orçamento e Pedido](#)
- [Copiar Ocorrências do Último Orçamento cadastrado](#)
- [Referência Alternativa impressa no Orçamento](#)

Podem ser impressos relatórios de orçamentos através do menu **Relatórios>Orçamentos**.

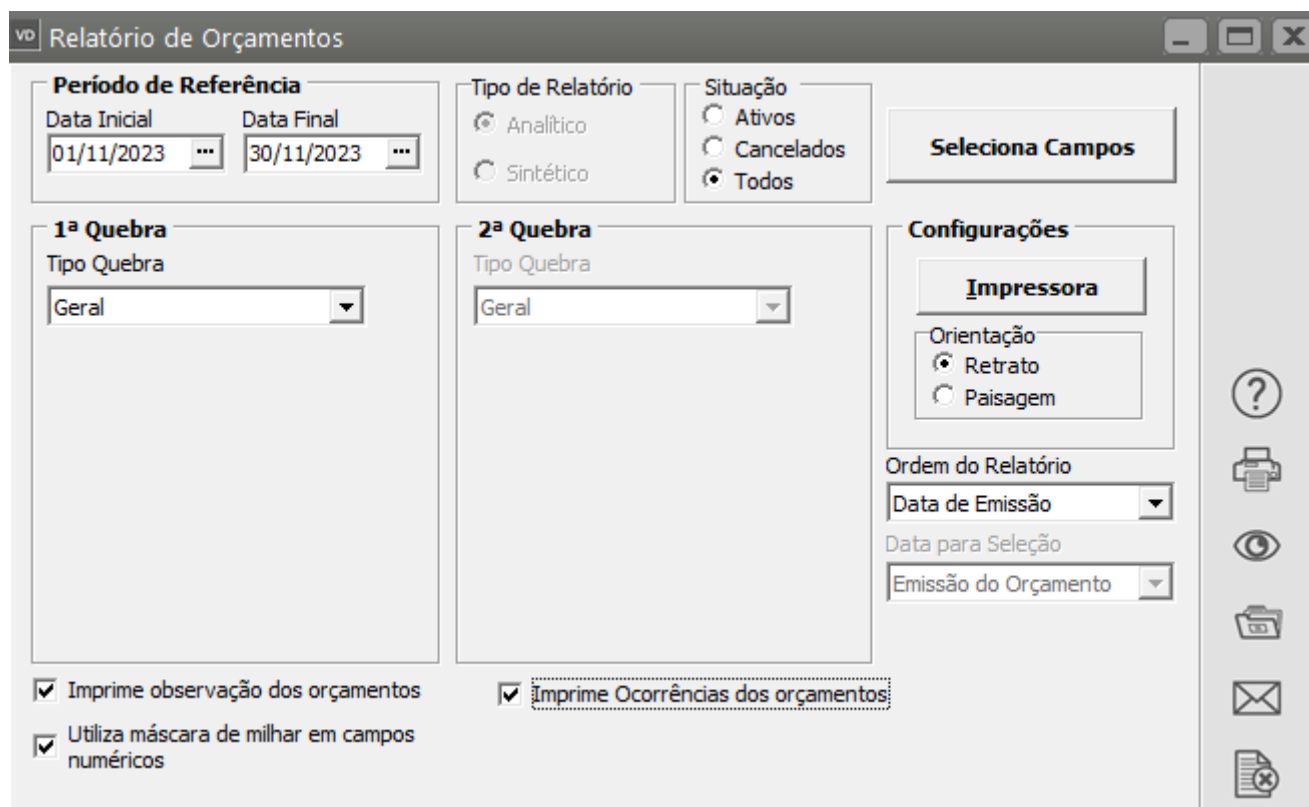
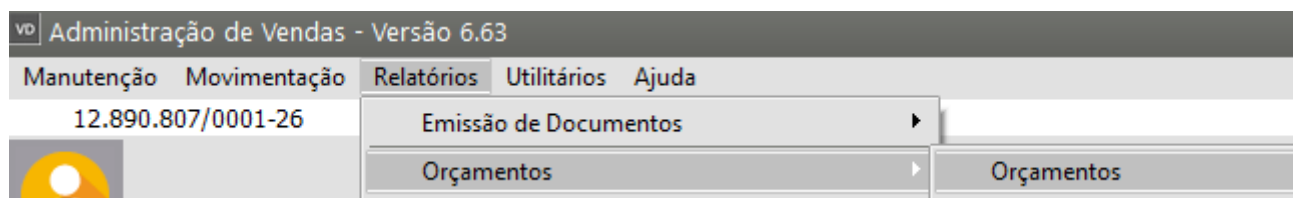


Existem dois tipos de relatório:

## 1) Relatório de Orçamentos:

Tanto o **Relatório de Orçamentos** como o **Relatório de Orçamentos/Produtos** permitem o uso de uma ou duas quebras.

**Não há detalhamento dos itens dos [orçamentos](#).** Apenas uma visão geral dos [orçamentos](#), dentro do período estipulado, será exibida.



vd Administração de Vendas - Versão 6.63

Manutenção Movimentação **Relatórios** Utilitários Ajuda

12.890.807/0001-26

Emissão de Documentos

Orçamentos

Orçamentos

---

vd Relatório de Orçamentos

**Período de Referência**

Data Inicial: 01/11/2023 Data Final: 30/11/2023

**Tipo de Relatório**

☒ Analítico ☐ Sintético

**Situação**

☐ Ativos ☐ Cancelados ☒ Todos

**Seleciona Campos**

**1ª Quebra**

Tipo Quebra: Geral

**2ª Quebra**

Tipo Quebra: Geral

**Configurações**

**Impressora**

Orientação: ☒ Retrato ☐ Paisagem

Ordem do Relatório: Data de Emissão

Data para Seleção: Emissão do Orçamento

☒ Imprime observação dos orçamentos ☒ Imprime Ocorrências dos orçamentos

☒ Utiliza máscara de milhar em campos numéricos

09:43:44	MODELO SIMPLES NACIONAL	Data: 22/11/2023
Relat009	Relatorio de Orcamentos	Pag : 1
<p>Analitico - Quebra: Geral - Ordem: Data de Emissao - Todos</p> <p>Periodo: 01/11/2023 ate 30/11/2023</p>		
Rezao Social	Nr.Orc Dt.Emissao Nome Vendedor	Vr. Total
Ocorrencias: Data	Sit. Dt.Retorno Descricao das Ocorrencias	
EMPRESA MODEL 2 - INDUSTRIA	4 22/11/2023 Joao Pedro	39,78
22/11/2023 1		
22/11/2023 1	25/11/2023 Entrar em contato com o cliente para confirmacao do orcamento	
		39,78

## 2) Relatório de Orçamentos>Produtos:

São detalhados os itens dos [orçamentos](#).

Tanto o **Relatório de Orçamentos** como o **Relatório de Orçamentos/Produtos** permitem o uso de uma ou duas quebras.

O sistema seleciona os [orçamentos](#) de acordo com a situação e o período informado e os imprime de forma analítica ou sintética:

### Analítica:

São impressos documento a documento, na ordem selecionada no item **“Ordem do Relatório”**, e agrupados de acordo com a quebra definida. Os campos que serão impressos nesse relatório poderão variar de acordo com a sua necessidade

Relatório de Orçamentos / Produtos

Período de Referência

Data Inicial

01/11/2023

...

Data Final

30/11/2023

...

Tipo de Relatório

☒ Analítico
   
☐ Sintético

Situação

☐ Ativos
   
☐ Cancelados
   
☒ Todos

Configurações

Impressora

Orientação

☒ Retrato
   
☐ Paisagem

Seleciona Campos

Ordem do Relatório

Número do Orçamento

Data para Seleção

Emissão do Orçamento

Formação de Preços

☐ Solicitadas
   
☐ Vinculadas
   
☐ Pedido de Revisão
   
☐ Pedido de Aprovação

1ª Quebra

Tipo Quebra

Geral

2ª Quebra

Tipo Quebra

Geral

☐ Imprime observação dos orçamentos
   
☐ Utiliza máscara de milhar em campos numéricos

☐ Imprime descrição completa dos produtos

Print

View

Folder

Mail

Close

Relatório de Orçamentos / Produtos

Período de Referência

Data Inicial

01/11/2023

...

Data Final

30/11/2023

...

Tipo de Relatório

☒ Analítico
   
☐ Sintético

Situação

☐ Ativos
   
☐ Cancelados
   
☒ Todos

Configurações

Impressora

Orientação

☒ Retrato
   
☐ Paisagem

Seleciona Campos

Ordem do Relatório

Número do Orçamento

Data para Seleção

Emissão do Orçamento

Formação de Preços

☐ Solicitadas
   
☐ Vinculadas
   
☐ Pedido de Revisão
   
☐ Pedido de Aprovação

1ª Quebra

Tipo Quebra

Geral

2ª Quebra

Tipo Quebra

Geral

☐ Imprime observação dos orçamentos
   
☐ Utiliza máscara de milhar em campos numéricos

☐ Imprime descrição completa dos produtos

Print

View

Folder

Mail

Close

Seleção de Campos para Relatório

Campos disponíveis

% Fcp  
 Vr. Fcp  
 Base Fcp St  
 % Fcp St  
 Vr. Fcp St  
 Base Fcp St Ret  
 % Fcp St Ret  
 Vr. Fcp St Ret  
 Al. Consumidor Final  
 % Part. Icms  
 Vr. Icms Uf Dest.  
 Vr. Icms Uf Remet.  
 Vr. Icms Fcp Dest.  
 Inc. Fiscal  
 PesoEmbalagem  
 Cod. Motivo  
 Motivo Cancelamento  
 Classif Mat.  
 Linha Prod.  
 Grupo Prod.  
 Cidade  
 Núm.Destinatário

→

⇨

⇩

⇨

Campos Seleccionados

Dt.Emissão  
 Razão Social  
 Nr.Orc  
 Nome Vendedor  
 Produto  
 Pr. Unit.  
 Vr. Total  
 Vl.Desconto  
 Quantidade  
 Vended  
 Descr.Produto  
 Cond.Pag

Tam.

8

↑

↓

Observação

O relatório obedecerá a ordem de seleção dos campos  
 Este relatório possui campos fixos, que serão impressos sempre.

Total

130

ok

Close

Analitico - Quebra: Geral - Ordem: Numero do Orcamento - Todos

Periodo: 01/11/2023 ate 30/11/2023

Dt.Emiss Razao Soci Nr. Nome Prod Pr. Unit Vr. Tota Vl.Desco Quant Vended Descr.Prod Cond.

22/11/ EMPRESA M0 Joao 10 Novo Produ 2

Total Geral--&gt;

10,00

## Sintética:

São impressos de forma totalizada (sem detalhes de cada documento), de acordo com as definições de quebra. Como a finalidade desse relatório é o agrupamento de informações, não é permitida sua impressão para a quebra geral, que significa, sem agrupamento. Quanto aos campos impressos, assim como no relatório analítico, eles poderão variar de acordo com a sua necessidade

VD Relatório de Orçamentos / Produtos

**Período de Referência**  
Data Inicial: 01/11/2023 Data Final: 30/11/2023

**Tipo de Relatório**  
☐ Analítico  
☒ Sintético

**Situação**  
☐ Ativos  
☐ Cancelados  
☒ Todos

**Configurações**  
**Impressora**  
Orientação:  
☒ Retrato  
☐ Paisagem

**Seleciona Campos**  
Ordem do Relatório:  
Número do Orçamento  
Data para Seleção:  
Emissão do Orçamento

**Formação de Preços**  
☐ Solicitadas  
☐ Vinculadas  
☐ Pedido de Revisão  
☐ Pedido de Aprovação

**1ª Quebra**  
Tipo Quebra: Destinatário

**2ª Quebra**  
Tipo Quebra: Geral

☐ Imprime observação dos orçamentos  
☐ Imprime descrição completa dos produtos

☒ Utiliza máscara de milhar em campos numéricos

Icons: Print, View, Folder, Mail, Document with X

Relatório de Orçamentos / Produtos

Período de Referência

Data Inicial

01/11/2023

...

Data Final

30/11/2023

...

Tipo de Relatório

Analítico

Sintético

Situação

Ativos

Cancelados

Todos

Configurações

Impressora

Orientação

Retrato

Paisagem

Seleciona Campos

1ª Quebra

Tipo Quebra

Destinatário

2ª Quebra

Tipo Quebra

Geral

Imprime observação dos orçamentos

Utiliza máscara de milhar em campos numéricos

Imprime descrição completa dos produtos

Ordem do Relatório

Campos disponíveis

Total Acum.

Prods

Contato

Classif. Mat.

Linha Prod.

Grupo Prod.

Valor ICMS Dif

Base Fcp

% Fcp

Vr. Fcp

Base Fcp St

% Fcp St

Vr. Fcp St

Base Fcp St Ret

% Fcp St Ret

Vr. Fcp St Ret

Al. Consumidor Final

% Part. Icms

Vr. Icms Uf Dest.

Vr. Icms Uf Remet.

Vr. Icms Fcp Dest.

Inc. Fiscal

Campos Seleccionados

Razão Social

Quantidade

Pr. Unit.

Vl.Desconto

Vr. Total

Tam.

8

Observação

O relatório obedecerá a ordem de seleção dos campos

Este relatório possui campos fixos, que serão impressos sempre.

Total

86

09:55:26	MODELO SIMPLES NACIONAL	Data: 22/11/2023
RelatOrcamProdutos	Relatorio de Orcamentos / Produtos	Pag : 1
Sintetico - Quebra: Destinatario		
Periodo: 01/11/2023 ate 30/11/2023		
Razao Social	Quant Pr. Unit Vl.Desco Vr. Tota	
EMPRESA MODEL 2 - INDUSTRIA	44,20	
Total Geral-->	44,20	

Revision #6

Created 10 November 2023 18:20:27 by ProjetosD

Updated 6 January 2025 13:58:22 by ProjetosD