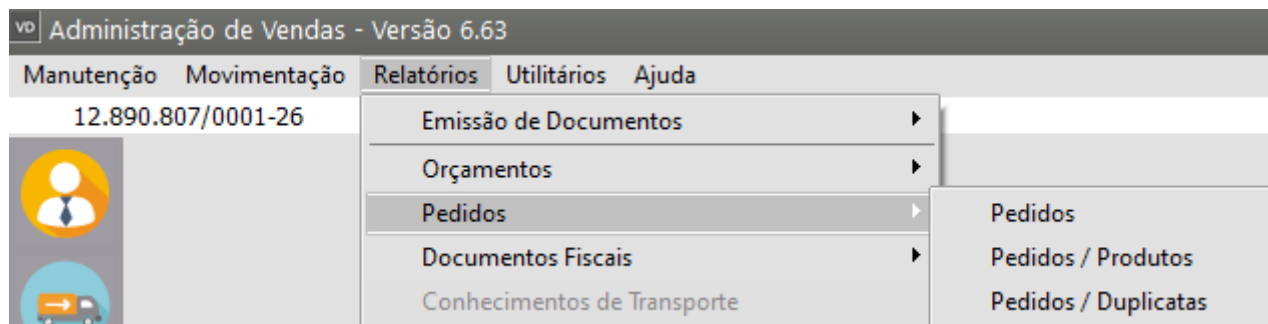


Relatório de Pedidos Cadastrados

Veja também os Itens:

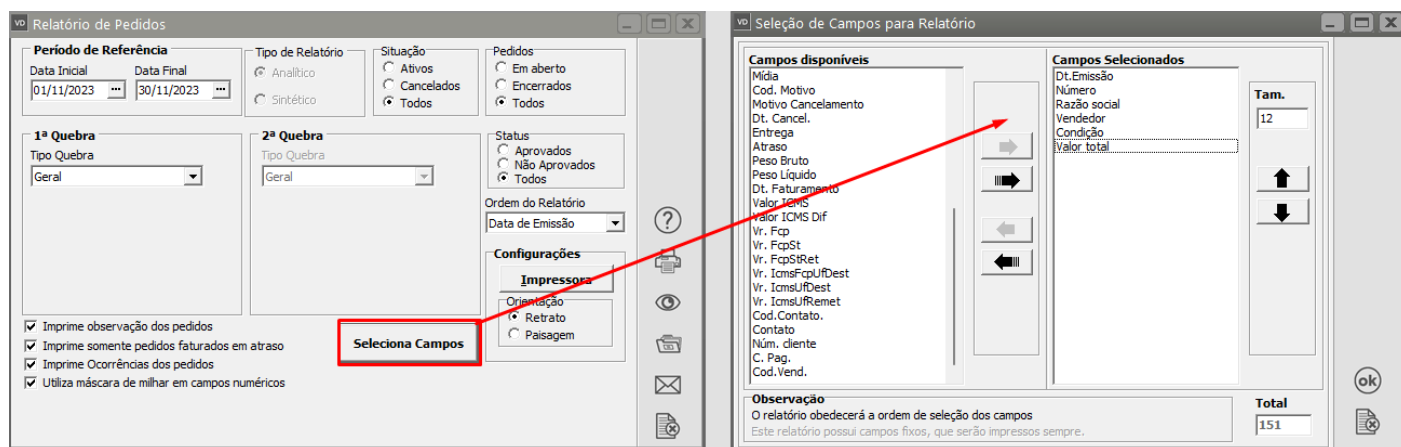
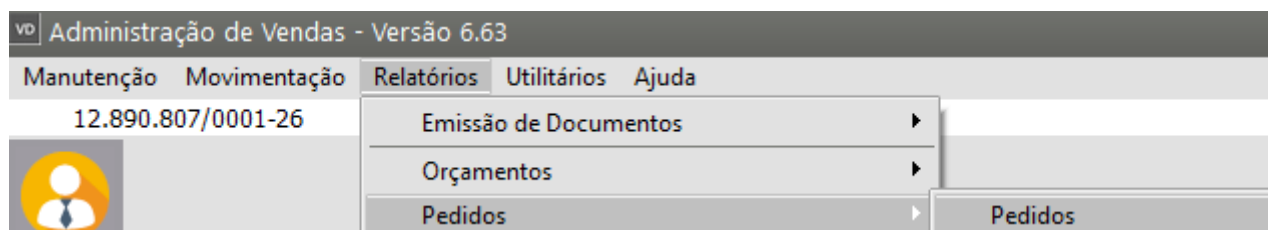
- [Aprovando Pedido](#)
- [Cadastrando Lista de Embarque para Pedido \(Reserva do Produto no Pedido\)](#)
- [Cancelando Orçamento, Pedido e Documentos Fiscais](#)
- [Emitindo Pedidos](#)
- [Emitindo Relatório de Pedidos](#)
- [Layout para Importação de Pedidos](#)
- [Layout para Importação dos Itens dos Pedidos](#)
- [Cadastro de Modos de Acesso para Orçamentos e Pedidos](#)
- [Cadastro de Situações para Orçamentos e Pedidos](#)
- [Geração da Duplicata a Receber no cadastro do Pedido](#)
- [Acompanhamento de Pedidos](#)
- [Realizando a Aprovação de Pedido](#)
- [Relatório de Pedidos Cadastrados](#)
- [Relatório de Pedidos por Duplicata](#)
- [Relatório de Pedido por Produto](#)
- [Consulta de Arquivo Morto - Pedidos](#)
- [Alterando a Data de Entrega dos Pedidos](#)
- [Parametrizando a Empresa para Cadastro de Pedidos](#)
- [Retorno para Clientes sobre Situação de Orçamento e Pedido](#)
- [Geração da Duplicata Provisionada pelo Pedido](#)
- [Reserva de Produtos no Estoque pelo Pedido](#)
- [Geração da Duplicata no Cadastro do Pedido de Venda \(Provisionada e Definitiva\)](#)
- [Conferência Física do Produto no Cadastro do Pedido](#)
- [Retirar Zeros a esquerda do número do Item do Pedido do Cliente \(ao gerar XML\) na emissão da NFe](#)

Podem ser impressos relatórios de pedidos através do menu **Relatórios/Pedidos**. Existem três relatórios diferentes:



Relatório de Pedidos:

Não há detalhamento dos itens dos Pedidos. Mostra uma visão geral dos pedidos de um período e você poderá assinalar se imprime os pedidos em aberto, encerrados ou todos, bem como restringir a impressão aos pedidos ativos ou cancelados.

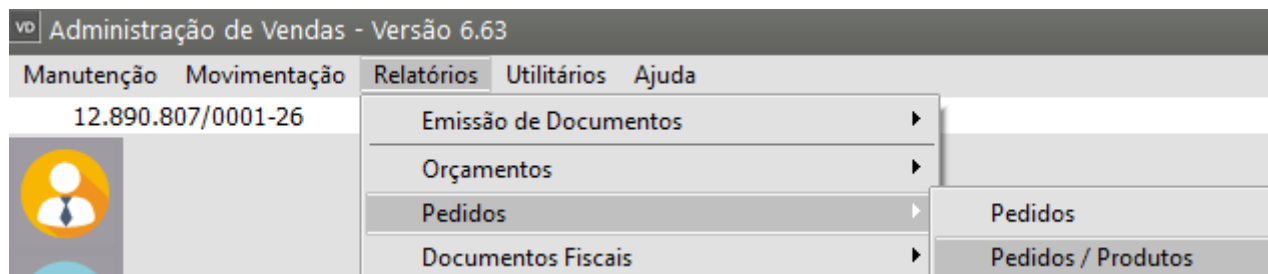


Analitico - Geral - Ordem : Data de Emissao - Todos os Pedidos

Periodo: 01/11/2023 ate 30/11/2023

Numero	Num. cliente	Condicao	Vendedor	Dt.Emissao	Valor total
Ocorrencias:	Data	Sit.	Dt.Retorno	Descricao das Ocorrencias	
7	11.111.111/1111-11	30 DIAS DD	Joao Pedro	22/11/2023	40,49
	22/11/2023	1	25/11/2023	Entrar em contato com a Cliente para verificar o melhor horario para entrega da mercadoria	
	22/11/2023	3	Combinar a data de entrega do Pedido		
Observacoes: Observacoes a serem impressas no Pedido					
					40,49

Relatório de Pedidos/Produtos: São detalhados os itens dos Pedidos.



vd Pedidos/Produtos

Período de Referência

Seleção: ☒ Data de Emissão ☐ Data de Entrega

Data Inicial: 01/11/2023 Data Final: 30/11/2023

Tipo de Relatório

☒ Analítico ☐ Sintético

Pedidos

☐ Em aberto ☐ Encerrados ☒ Todos

Sintetizar por

☒ Produto ☐ Quebra

Primeira Quebra

Geral

Segunda Quebra

Terceira Quebra

Situação

☐ Ativos ☐ Cancelados ☒ Todos

Configurações

Impressora

Orientação: ☒ Retrato ☐ Paisagem

Status

☐ Aprovados ☐ Não Aprovados ☒ Todos

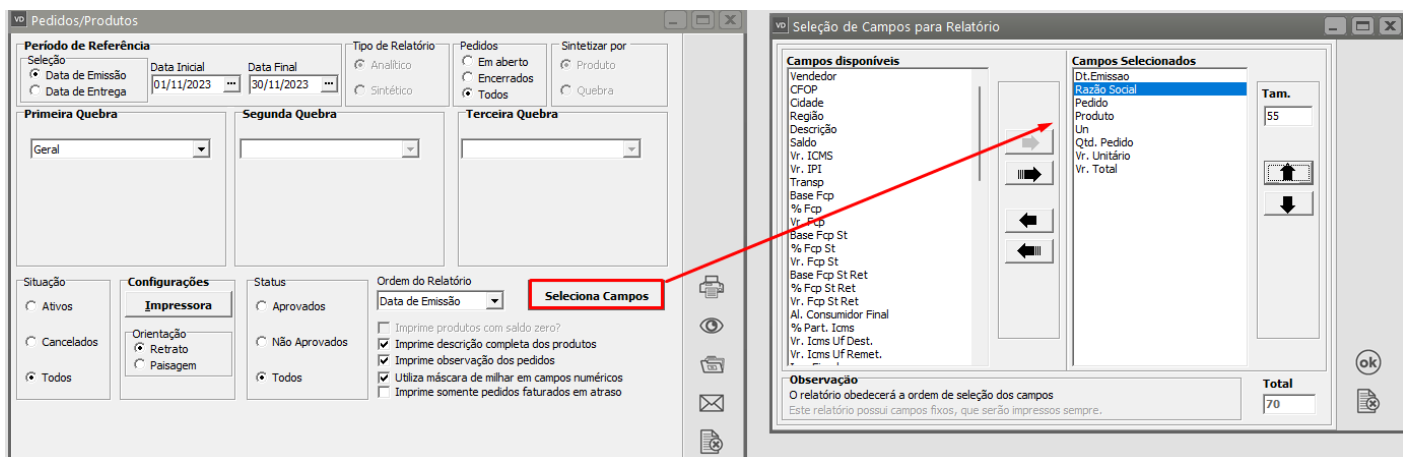
Ordem do Relatório

Data de Emissão

Seleciona Campos

☐ Imprime produtos com saldo zero?
☒ Imprime descrição completa dos produtos
☒ Imprime observação dos pedidos
☒ Utiliza máscara de milhar em campos numéricos
☐ Imprime somente pedidos faturados em atraso

Ícones de utilidade: Impressão, Visualização, Pasta, E-mail, Excluir.



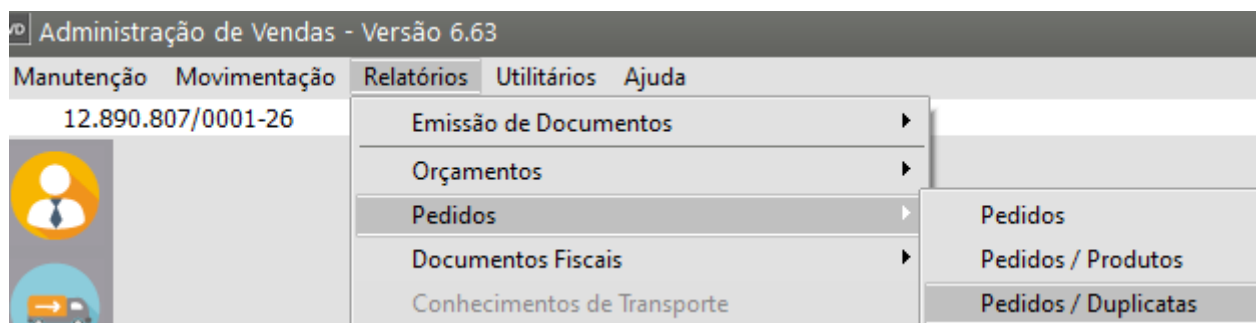
11:38:51 MODELO SIMPLES NACIONAL Data: 22/11/2023
 Relat011 Relatório de Pedidos / Produtos Pag : 1

Analitico - Geral - Ordem : Data de Emissao - Todos os Pedidos
 Período: 01/11/2023 ate 30/11/2023 - Por Data de Emissao

Dt.Emissao	Razao Social	Pedido	Produto	Un	Qtd. Pedido	Vr. Unitario	Vr. Total
22/11/2023	EMPRESA MODEL 2 - INDUSTRIA	7	UN		10,000		40,490
Observacoes: Observacoes a serem impressas no Pedido							
					10,000		40,49

Relatório de Pedidos/Duplicatas:

São detalhados os desdobramentos dos pedidos. Só estará disponível caso nos parâmetros da empresa tenha sido definido que "Gera desdobramentos para pedidos".



Os relatórios de Pedidos e Pedidos/Produtos permitem o agrupamento em uma ou duas quebras. Para entender como funcionam as quebras veja o item [Funcionamento das Quebras dos Relatórios](#).

Analítica: São impressos documento a documento, na ordem selecionada no item “Ordem do Relatório”, e agrupados de acordo com a quebra definida. Os campos que serão impressos nesse relatório poderão variar de acordo com a sua necessidade (ver item [Selecionando Campos para o Relatório](#)).

Sintética: São impressos de forma totalizada (sem detalhes de cada documento), de acordo com as definições de quebra. Como a finalidade desse relatório é o agrupamento de informações, não é permitida sua impressão para a quebra geral, que significa, sem agrupamento. Quanto aos campos impressos, assim como no relatório analítico, eles poderão variar de acordo com a sua necessidade (ver item [Selecionando Campos para o Relatório](#)).

Revision #3

Created 10 November 2023 18:22:01 by ProjetosD

Updated 26 August 2024 16:29:50 by ProjetosD